



**BAKER TILLY  
A&C**

**CÔNG TY TNHH KIỂM TOÁN VÀ TƯ VẤN A&C  
A&C AUDITING AND CONSULTING CO., LTD.**



**BÁO CÁO TÀI CHÍNH GIỮA NIÊN ĐỘ  
6 THÁNG ĐẦU CỦA NĂM TÀI CHÍNH  
KẾT THÚC NGÀY 31 THÁNG 12 NĂM 2017**

**CÔNG TY CỔ PHẦN  
DỰỢC BECAMEX**

## MỤC LỤC

	Trang
1. Mục lục	1
2. Báo cáo của Hội đồng quản trị	2 - 3
3. Báo cáo kiểm toán độc lập	4
4. Bảng cân đối kế toán tại ngày 30 tháng 6 năm 2017	5 - 8
5. Báo cáo kết quả hoạt động kinh doanh 6 tháng đầu của năm tài chính kết thúc ngày 31 tháng 12 năm 2017	9
6. Báo cáo lưu chuyển tiền tệ 6 tháng đầu của năm tài chính kết thúc ngày 31 tháng 12 năm 2017	10 - 11
7. Bản thuyết minh Báo cáo tài chính 6 tháng đầu của năm tài chính kết thúc ngày 31 tháng 12 năm 2017	12 - 39

\*\*\*\*\*



**BÁO CÁO CỦA HỘI ĐỒNG QUẢN TRỊ**

Hội đồng quản trị Công ty Cổ phần Dược Becamex (sau đây gọi tắt là “Công ty”) trình bày báo cáo của mình cùng với Báo cáo tài chính giữa niên độ 6 tháng đầu của năm tài chính kết thúc ngày 31 tháng 12 năm 2017.

**Khái quát về Công ty**

Công ty Cổ phần Dược Becamex (trước đây là Công ty Cổ phần Dược và vật tư y tế Bình Dương) hoạt động theo Giấy chứng nhận đăng ký doanh nghiệp số 3700683163 ngày 12 tháng 2 năm 2009 (số cũ 4603000202) đăng ký lần đầu ngày 29 tháng 12 năm 2005, đăng ký thay đổi lần thứ 12 ngày 31 tháng 8 năm 2015 do Sở Kế hoạch và Đầu tư tỉnh Bình Dương cấp.

Trụ sở hoạt động

Địa chỉ : Đường NA6, khu công nghiệp Mỹ Phước 2, phường Mỹ Phước,  
thị xã Bến Cát, tỉnh Bình Dương

Điện thoại : (0274) 3.553.326

Fax : (0274) 3.559.899

Hoạt động kinh doanh của Công ty theo Giấy chứng nhận đăng ký doanh nghiệp là: sản xuất dược phẩm, vật tư y tế; kinh doanh bất động sản, quyền sử dụng đất thuộc chủ sở hữu, chủ sử dụng hoặc đi thuê; bán buôn vật liệu, thiết bị lắp đặt khác trong xây dựng; sản xuất thực phẩm khác chưa được phân vào đâu, sản xuất, gia công các loại thực phẩm và thực phẩm chức năng; mua bán dược phẩm, vật tư y tế, mỹ phẩm; mua bán hóa chất (trừ hóa chất bảng 1 theo Công ước quốc tế), nguyên liệu phục vụ cho sản xuất dược phẩm, mỹ phẩm, thực phẩm, các loại thực phẩm và thực phẩm chức năng.

**Hội đồng quản trị và Ban điều hành, quản lý**

Các thành viên Hội đồng quản trị và Ban điều hành, quản lý của Công ty trong kỳ và cho đến thời điểm lập báo cáo này bao gồm:

**Hội đồng quản trị**

Họ và tên	Chức vụ	Ngày bổ nhiệm/ tái bổ nhiệm/miễn nhiệm
Ông Nguyễn Thành Trung	Chủ tịch	Tái bổ nhiệm ngày 25 tháng 4 năm 2017
Ông Giang Quốc Dũng	Thành viên	Tái bổ nhiệm ngày 25 tháng 4 năm 2017
Ông Quảng Văn Viết Cương	Thành viên	Tái bổ nhiệm ngày 25 tháng 4 năm 2017
Ông Nguyễn Cao Thuận	Thành viên	Bổ nhiệm ngày 25 tháng 4 năm 2017
Bà Châu Thị Vân	Thành viên	Bổ nhiệm ngày 25 tháng 4 năm 2017
Ông Phan Công Lý	Thành viên	Miễn nhiệm ngày 25 tháng 4 năm 2017
Bà Nguyễn Thị Bích Sơn	Thành viên	Bổ nhiệm ngày 16 tháng 5 năm 2012 Miễn nhiệm ngày 25 tháng 4 năm 2017 Bổ nhiệm ngày 14 tháng 5 năm 2014

**Ban kiểm soát**

Họ và tên	Chức vụ	Ngày bổ nhiệm
Bà Nguyễn Thị Thanh Nhân	Trưởng ban	Tái bổ nhiệm ngày 25 tháng 4 năm 2017
Ông Trần Thiện Thê	Thành viên	Tái bổ nhiệm ngày 25 tháng 4 năm 2017
Ông Trần Quốc Thắng	Thành viên	Tái bổ nhiệm ngày 25 tháng 4 năm 2017

**Tổng Giám đốc**

Tổng Giám đốc của Công ty là Ông Nguyễn Thành Trung (tái bổ nhiệm ngày 25 tháng 4 năm 2017).





**Đại diện theo pháp luật**

Người đại diện theo pháp luật của Công ty trong kỳ và cho đến thời điểm lập báo cáo này là Ông Nguyễn Thành Trung – Chủ tịch Hội đồng quản trị (tái bổ nhiệm ngày 25 tháng 4 năm 2017).

**Kiểm toán viên**

Công ty TNHH Kiểm toán và Tư vấn A&C đã được chỉ định soát xét Báo cáo tài chính giữa niên độ 6 tháng đầu của năm tài chính kết thúc ngày 31 tháng 12 năm 2017 của Công ty.

**Trách nhiệm của Tổng Giám đốc**

Tổng Giám đốc chịu trách nhiệm lập Báo cáo tài chính giữa niên độ phản ánh trung thực và hợp lý tình hình tài chính, kết quả hoạt động kinh doanh và lưu chuyển tiền tệ của Công ty trong kỳ. Trong việc lập Báo cáo tài chính giữa niên độ này, Tổng Giám đốc phải:

- Chọn lựa các chính sách kế toán thích hợp và áp dụng các chính sách này một cách nhất quán;
- Thực hiện các xét đoán và các ước tính một cách hợp lý và thận trọng;
- Nêu rõ các chuẩn mực kế toán áp dụng cho Công ty có được tuân thủ hay không và tất cả các sai lệch trọng yếu đã được trình bày và giải thích trong Báo cáo tài chính giữa niên độ;
- Lập Báo cáo tài chính giữa niên độ trên cơ sở hoạt động liên tục trừ trường hợp không thể cho rằng Công ty sẽ tiếp tục hoạt động liên tục;
- Thiết lập và thực hiện hệ thống kiểm soát nội bộ một cách hữu hiệu nhằm hạn chế rủi ro có sai sót trọng yếu do gian lận hoặc nhầm lẫn trong việc lập và trình bày Báo cáo tài chính giữa niên độ.

Tổng Giám đốc đảm bảo các sổ kế toán thích hợp được lưu giữ đầy đủ để phản ánh tình hình tài chính của Công ty với mức độ chính xác hợp lý tại bất kỳ thời điểm nào và các sổ sách kế toán tuân thủ chế độ kế toán áp dụng. Tổng Giám đốc cũng chịu trách nhiệm quản lý các tài sản của Công ty và do đó đã thực hiện các biện pháp thích hợp để ngăn chặn và phát hiện các hành vi gian lận và các vi phạm khác.

Tổng Giám đốc cam kết đã tuân thủ các yêu cầu nêu trên trong việc lập Báo cáo tài chính giữa niên độ.

**Phê duyệt Báo cáo tài chính**

Hội đồng quản trị phê duyệt Báo cáo tài chính giữa niên độ đính kèm. Báo cáo tài chính giữa niên độ đã phản ánh trung thực và hợp lý tình hình tài chính của Công ty tại thời điểm ngày 30 tháng 6 năm 2017, cũng như kết quả hoạt động kinh doanh và tình hình lưu chuyển tiền tệ 6 tháng đầu của năm tài chính kết thúc ngày 31 tháng 12 năm 2017, phù hợp với các Chuẩn mực Kế toán Việt Nam, Chế độ Kế toán doanh nghiệp Việt Nam và các quy định pháp lý có liên quan đến việc lập và trình bày Báo cáo tài chính giữa niên độ.

Thay mặt Hội đồng quản trị,



**Nguyễn Thành Trung**  
Chủ tịch

Ngày 08 tháng 8 năm 2017





**BAKER TILLY  
A&C**

**CÔNG TY TNHH KIỂM TOÁN VÀ TƯ VẤN A&C  
A&C AUDITING AND CONSULTING CO., LTD.**



Headquarters : 02 Truong Son St., Tan Binh Dist., Ho Chi Minh City  
Tel: (84.8) 3 5472972 - Fax: (84.8) 3 5472970  
Branch in Ha Noi : 40 Giang Vo St., Dong Da Dist., Ha Noi City  
Branch in Nha Trang : Lot STH 06A.01, Le Hong Phong II Urban Area,  
Phuoc Hai Ward, Nha Trang City  
Branch in Can Tho : 15-13 Vo Nguyen Giap St., Can Tho City  
[www.a-c.com.vn](http://www.a-c.com.vn)

Số: 0863/2017/BCTC-KTTV

## BÁO CÁO SOÁT XÉT THÔNG TIN TÀI CHÍNH GIỮA NIÊN ĐỘ

**Kính gửi: CÁC CỔ ĐÔNG, HỘI ĐỒNG QUẢN TRỊ VÀ BAN TỔNG GIÁM ĐỐC  
CÔNG TY CỔ PHẦN DƯỢC BECAMEX**

Chúng tôi đã thực hiện công việc soát xét Báo cáo tài chính giữa niên độ kèm theo của Công ty cổ phần dược Becamex (sau đây gọi tắt là “Công ty”), được lập ngày 11 tháng 7 năm 2017, từ trang 05 đến trang 39, bao gồm Bảng cân đối kế toán giữa niên độ tại ngày 30 tháng 6 năm 2017, Báo cáo kết quả hoạt động kinh doanh giữa niên độ, Báo cáo lưu chuyển tiền tệ giữa niên độ 6 tháng đầu của năm tài chính kết thúc ngày 31 tháng 12 năm 2017 và Bản thuyết minh Báo cáo tài chính giữa niên độ.

### Trách nhiệm của Ban Tổng Giám đốc

Ban Tổng Giám đốc Công ty chịu trách nhiệm về lập và trình bày trung thực và hợp lý Báo cáo tài chính giữa niên độ của Công ty theo các Chuẩn mực Kế toán Việt Nam, Chế độ Kế toán doanh nghiệp Việt Nam và các quy định pháp lý có liên quan đến việc lập và trình bày Báo cáo tài chính giữa niên độ và chịu trách nhiệm về kiểm soát nội bộ mà Ban Tổng Giám đốc xác định là cần thiết để đảm bảo cho việc lập và trình bày Báo cáo tài chính giữa niên độ không có sai sót trọng yếu do gian lận hoặc nhầm lẫn.

### Trách nhiệm của Kiểm toán viên

Trách nhiệm của chúng tôi là đưa ra kết luận về Báo cáo tài chính giữa niên độ dựa trên kết quả soát xét của chúng tôi. Chúng tôi đã thực hiện công việc soát xét theo các nguyên tắc của Chuẩn mực Việt Nam về hợp đồng dịch vụ soát xét số 2410 - Soát xét thông tin tài chính giữa niên độ do kiểm toán viên độc lập của đơn vị thực hiện.

Công việc soát xét thông tin tài chính giữa niên độ bao gồm việc thực hiện các cuộc phỏng vấn, chủ yếu là phỏng vấn những người chịu trách nhiệm về các vấn đề tài chính kế toán, và thực hiện thủ tục phân tích và các thủ tục soát xét khác. Một cuộc soát xét về cơ bản có phạm vi hẹp hơn một cuộc kiểm toán được thực hiện theo các Chuẩn mực Kiểm toán Việt Nam và do vậy không cho phép chúng tôi đạt được sự đảm bảo rằng chúng tôi sẽ nhận biết được tất cả các vấn đề trọng yếu có thể được phát hiện trong một cuộc kiểm toán. Theo đó, chúng tôi không đưa ra ý kiến kiểm toán.

### Kết luận của Kiểm toán viên

Căn cứ trên kết quả soát xét của chúng tôi, chúng tôi không thấy có vấn đề gì khiến chúng tôi cho rằng Báo cáo tài chính giữa niên độ đính kèm không phản ánh trung thực và hợp lý, trên các khía cạnh trọng yếu, tình hình tài chính của Công ty tại ngày 30 tháng 6 năm 2017, cũng như kết quả hoạt động kinh doanh và tình hình lưu chuyển tiền tệ trong 6 tháng đầu của năm tài chính kết thúc ngày 31 tháng 12 năm 2017, phù hợp với các Chuẩn mực Kế toán Việt Nam, Chế độ Kế toán doanh nghiệp Việt Nam và các quy định pháp lý có liên quan đến việc lập và trình bày Báo cáo tài chính giữa niên độ.



**Bùi Văn Khả**  
Phó Tổng Giám đốc  
Số Giấy CNĐKHN kiểm toán: 0085-2013-008-1

TP. Hồ Chí Minh, ngày 08 tháng 8 năm 2017

**CÔNG TY CỔ PHẦN DƯỢC BECAMEX**

Địa chỉ: Đường NA6, Khu công nghiệp Mỹ Phước 2, phường Mỹ Phước, thị xã Bến Cát, tỉnh Bình Dương

**BÁO CÁO TÀI CHÍNH GIỮA NIÊN ĐỘ**

6 tháng đầu của năm tài chính kết thúc ngày 31 tháng 12 năm 2017

**BẢNG CÂN ĐỐI KẾ TOÁN GIỮA NIÊN ĐỘ**

(Dạng đầy đủ)

Tại ngày 30 tháng 6 năm 2017

Đơn vị tính: VND

CHỈ TIÊU	Mã số	Thuyết minh	Số cuối kỳ	Số đầu năm
<b>A - TÀI SẢN NGẮN HẠN</b>	<b>100</b>		<b>120.626.638.119 /</b>	<b>139.383.757.052</b>
<b>I. Tiền và các khoản tương đương tiền</b>	<b>110</b>		<b>1.586.576.739 /</b>	<b>3.600.245.435</b>
1. Tiền	111	V.1	1.586.576.739 /	3.600.245.435 /
2. Các khoản tương đương tiền	112		-	-
<b>II. Đầu tư tài chính ngắn hạn</b>	<b>120</b>		<b>-</b>	<b>-</b>
1. Chứng khoán kinh doanh	121		-	-
2. Dự phòng giảm giá chứng khoán kinh doanh	122		-	-
3. Đầu tư nắm giữ đến ngày đáo hạn	123		-	-
<b>III. Các khoản phải thu ngắn hạn</b>	<b>130</b>		<b>96.243.237.847 /</b>	<b>113.384.694.079 /</b>
1. Phải thu ngắn hạn của khách hàng	131	V.2	95.381.748.094 /	114.752.856.164 /
2. Trả trước cho người bán ngắn hạn	132		164.158.079 /	81.037.079 /
3. Phải thu nội bộ ngắn hạn	133		-	-
4. Phải thu theo tiến độ kế hoạch hợp đồng xây dựng	134		-	-
5. Phải thu về cho vay ngắn hạn	135		-	-
6. Phải thu ngắn hạn khác	136	V.3	1.279.935.001 /	1.825.023.362 /
7. Dự phòng phải thu ngắn hạn khó đòi	137	V.4	(582.603.327) /	(3.670.470.487) /
8. Tài sản thiếu chờ xử lý	139		-	396.247.961 /
<b>IV. Hàng tồn kho</b>	<b>140</b>	<b>V.5</b>	<b>22.551.499.519</b>	<b>22.142.884.845 /</b>
1. Hàng tồn kho	141		22.635.759.837 /	22.227.145.163 /
2. Dự phòng giảm giá hàng tồn kho	149		(84.260.318) /	(84.260.318) /
<b>V. Tài sản ngắn hạn khác</b>	<b>150</b>		<b>245.324.014 /</b>	<b>255.932.693 /</b>
1. Chi phí trả trước ngắn hạn	151	V.6a	176.364.094 /	255.932.693 /
2. Thuế giá trị gia tăng được khấu trừ	152		55.559.729 /	-
3. Thuế và các khoản khác phải thu Nhà nước	153	V.12	13.400.191 /	-
4. Giao dịch mua bán lại trái phiếu Chính phủ	154		-	-
5. Tài sản ngắn hạn khác	155		-	-



**CÔNG TY CỔ PHẦN DƯỢC BECAMEX**

Địa chỉ: Đường NA6, Khu công nghiệp Mỹ Phước 2, phường Mỹ Phước, thị xã Bến Cát, tỉnh Bình Dương

**BÁO CÁO TÀI CHÍNH GIỮA NIÊN ĐỘ**

6 tháng đầu của năm tài chính kết thúc ngày 31 tháng 12 năm 2017

**Bảng cân đối kế toán giữa niên độ (tiếp theo)**

CHỈ TIÊU	Mã số	Thuyết minh	Số cuối kỳ	Số đầu năm
<b>B- TÀI SẢN DÀI HẠN</b>	<b>200</b>		<b>37.587.729.510 /</b>	<b>39.047.899.201 /</b>
<b>I. Các khoản phải thu dài hạn</b>	<b>210</b>		-	-
1. Phải thu dài hạn của khách hàng	211		-	-
2. Trả trước cho người bán dài hạn	212		-	-
3. Vốn kinh doanh ở đơn vị trực thuộc	213		-	-
4. Phải thu nội bộ dài hạn	214		-	-
5. Phải thu về cho vay dài hạn	215		-	-
6. Phải thu dài hạn khác	216		-	-
7. Dự phòng phải thu dài hạn khó đòi	219		-	-
<b>II. Tài sản cố định</b>	<b>220</b>		<b>30.961.852.782 /</b>	<b>32.394.289.625 /</b>
1. Tài sản cố định hữu hình	221	V.7	30.886.226.598 /	32.318.663.441 /
- Nguyên giá	222		72.091.897.815 /	71.728.028.315 /
- Giá trị hao mòn lũy kế	223		(41.205.671.217) /	(39.409.364.874) /
2. Tài sản cố định thuê tài chính	224		-	-
- Nguyên giá	225		-	-
- Giá trị hao mòn lũy kế	226		-	-
3. Tài sản cố định vô hình	227	V.8	75.626.184 /	75.626.184 /
- Nguyên giá	228		394.717.084 /	394.717.084 /
- Giá trị hao mòn lũy kế	229		(319.090.900) /	(319.090.900) /
<b>III. Bất động sản đầu tư</b>	<b>230</b>		-	-
- Nguyên giá	231		-	-
- Giá trị hao mòn lũy kế	232		-	-
<b>IV. Tài sản dở dang dài hạn</b>	<b>240</b>		-	-
1. Chi phí sản xuất, kinh doanh dở dang dài hạn	241		-	-
2. Chi phí xây dựng cơ bản dở dang	242		-	-
<b>V. Đầu tư tài chính dài hạn</b>	<b>250</b>		-	-
1. Đầu tư vào công ty con	251		-	-
2. Đầu tư vào công ty liên doanh, liên kết	252		-	-
3. Đầu tư góp vốn vào đơn vị khác	253		-	-
4. Dự phòng đầu tư tài chính dài hạn	254		-	-
5. Đầu tư nắm giữ đến ngày đáo hạn	255		-	-
<b>VI. Tài sản dài hạn khác</b>	<b>260</b>		<b>6.625.876.728 /</b>	<b>6.653.609.576 /</b>
1. Chi phí trả trước dài hạn	261	V.6b	6.625.876.728 /	6.653.609.576 /
2. Tài sản thuê thu nhập hoãn lại	262	V.9	-	-
3. Thiết bị, vật tư, phụ tùng thay thế dài hạn	263		-	-
4. Tài sản dài hạn khác	268		-	-
<b>TỔNG CỘNG TÀI SẢN</b>	<b>270</b>		<b>158.214.367.629 /</b>	<b>178.431.656.253 /</b>

**CÔNG TY CỔ PHẦN DƯỢC BECAMEX**

Địa chỉ: Đường NA6, Khu công nghiệp Mỹ Phước 2, phường Mỹ Phước, thị xã Bến Cát, tỉnh Bình Dương

**BÁO CÁO TÀI CHÍNH GIỮA NIÊN ĐỘ**

6 tháng đầu của năm tài chính kết thúc ngày 31 tháng 12 năm 2017

**Bảng cân đối kế toán giữa niên độ (tiếp theo)**

CHỈ TIÊU	Mã số	Thuyết minh	Số cuối kỳ	Số đầu năm
<b>C - NỢ PHẢI TRẢ</b>	<b>300</b>		<b>113.606.425.775 /</b>	<b>126.259.388.046 /</b>
<b>I. Nợ ngắn hạn</b>	<b>310</b>		<b>111.646.581.565 /</b>	<b>124.304.698.381 /</b>
1. Phải trả người bán ngắn hạn	311	V.10	76.281.188.901 /	82.192.431.799 /
2. Người mua trả tiền trước ngắn hạn	312	V.11	1.276.987.897 /	1.006.884.100 /
3. Thuế và các khoản phải nộp Nhà nước	313	V.12	21.936.340 /	3.595.617.075 /
4. Phải trả người lao động	314	V.13	659.733.644 /	666.782.907 /
5. Chi phí phải trả ngắn hạn	315	V.14	641.742.192 /	1.071.884.501 /
6. Phải trả nội bộ ngắn hạn	316		-	-
7. Phải trả theo tiến độ kế hoạch hợp đồng xây dựng	317		-	-
8. Doanh thu chưa thực hiện ngắn hạn	318		-	-
9. Phải trả ngắn hạn khác	319	V.15a,c	6.314.448.551 /	5.817.233.391 /
10. Vay và nợ thuê tài chính ngắn hạn	320	V.16	26.074.201.333 /	29.437.802.747 /
11. Dự phòng phải trả ngắn hạn	321		-	-
12. Quỹ khen thưởng, phúc lợi	322	V.17	376.342.707 /	516.061.861 /
13. Quỹ bình ổn giá	323		-	-
14. Giao dịch mua bán lại trái phiếu Chính phủ	324		-	-
<b>II. Nợ dài hạn</b>	<b>330</b>		<b>1.959.844.210 /</b>	<b>1.954.689.665 /</b>
1. Phải trả người bán dài hạn	331		-	-
2. Người mua trả tiền trước dài hạn	332		-	-
3. Chi phí phải trả dài hạn	333		-	-
4. Phải trả nội bộ về vốn kinh doanh	334		-	-
5. Phải trả nội bộ dài hạn	335		-	-
6. Doanh thu chưa thực hiện dài hạn	336		-	-
7. Phải trả dài hạn khác	337	V.15b,c	1.959.844.210 /	1.954.689.665 /
8. Vay và nợ thuê tài chính dài hạn	338		-	-
9. Trái phiếu chuyển đổi	339		-	-
10. Cổ phiếu ưu đãi	340		-	-
11. Thuế thu nhập hoãn lại phải trả	341		-	-
12. Dự phòng phải trả dài hạn	342		-	-
13. Quỹ phát triển khoa học và công nghệ	343		-	-



**CÔNG TY CỔ PHẦN DƯỢC BECAMEX**

Địa chỉ: Đường NA6, Khu công nghiệp Mỹ Phước 2, phường Mỹ Phước, thị xã Bến Cát, tỉnh Bình Dương


**BÁO CÁO TÀI CHÍNH GIỮA NIÊN ĐỘ**


6 tháng đầu của năm tài chính kết thúc ngày 31 tháng 12 năm 2017


**Bảng cân đối kế toán giữa niên độ (tiếp theo)**

CHỈ TIÊU	Mã số	Thuyết minh	Số cuối kỳ	Số đầu năm
<b>D - VỐN CHỦ SỞ HỮU</b>	<b>400</b>		<b>44.607.941.854 /</b>	<b>52.172.268.207 /</b>
<b>I. Vốn chủ sở hữu</b>	<b>410</b>		<b>44.607.941.854 /</b>	<b>52.172.268.207 /</b>
1. Vốn góp của chủ sở hữu	411	V.18	40.400.000.000 /	40.400.000.000 /
- Cổ phiếu phổ thông có quyền biểu quyết	411a		40.400.000.000 /	40.400.000.000 /
- Cổ phiếu ưu đãi	411b		-	-
2. Thặng dư vốn cổ phần	412	V.18	4.937.900.000 /	4.937.900.000 /
3. Quyền chọn chuyển đổi trái phiếu	413		-	-
4. Vốn khác của chủ sở hữu	414		-	-
5. Cổ phiếu quỹ	415		(196.000.000) /	(196.000.000) /
6. Chênh lệch đánh giá lại tài sản	416		-	-
7. Chênh lệch tỷ giá hối đoái	417		-	-
8. Quỹ đầu tư phát triển	418	V.18	4.176.306.011 /	4.038.669.588 /
9. Quỹ hỗ trợ sắp xếp doanh nghiệp	419		-	-
10. Quỹ khác thuộc vốn chủ sở hữu	420		-	-
11. Lợi nhuận sau thuế chưa phân phối	421	V.18	(4.710.264.157) /	2.991.698.619 /
- Lợi nhuận sau thuế chưa phân phối lũy kế đến cuối kỳ trước	421a		376.589.350 /	2.991.698.619 /
- Lợi nhuận sau thuế chưa phân phối kỳ này	421b		(5.086.853.507) /	-
12. Nguồn vốn đầu tư xây dựng cơ bản	422		-	-
<b>II. Nguồn kinh phí và quỹ khác</b>	<b>430</b>		-	-
1. Nguồn kinh phí	431		-	-
2. Nguồn kinh phí đã hình thành tài sản cố định	432		-	-
<b>TỔNG CỘNG NGUỒN VỐN</b>	<b>440</b>		<b>158.214.367.629 /</b>	<b>178.431.656.253 /</b>

Bình Dương, ngày 11 tháng 7 năm 2017

  
 Nguyễn Thị Mỹ Trinh  
 Người lập

  
 Phạm Hồng Nhung  
 Kế toán trưởng

  
 Nguyễn Thành Trung  
 Tổng Giám đốc



**CÔNG TY CỔ PHẦN DƯỢC BECAMEX**

Địa chỉ: Đường NA6, Khu công nghiệp Mỹ Phước 2, phường Mỹ Phước, thị xã Bến Cát, tỉnh Bình Dương

**BÁO CÁO TÀI CHÍNH GIỮA NIÊN ĐỘ**

6 tháng đầu của năm tài chính kết thúc ngày 31 tháng 12 năm 2017

**BÁO CÁO KẾT QUẢ HOẠT ĐỘNG KINH DOANH GIỮA NIÊN ĐỘ**

(Dạng đầy đủ)

6 tháng đầu của năm tài chính kết thúc ngày 31 tháng 12 năm 2017

Đơn vị tính: VND

CHỈ TIÊU	Mã số	Thuyết minh	Lũy kế từ đầu năm đến cuối kỳ này	
			Năm nay	Năm trước
1. Doanh thu bán hàng và cung cấp dịch vụ	01	VI.1	25.158.635.103 /	26.836.214.053 /
2. Các khoản giảm trừ doanh thu	02	VI.2	78.812.838 /	230.546.874 /
3. Doanh thu thuần về bán hàng và cung cấp dịch vụ	10		25.079.822.265 /	26.605.667.179 /
4. Giá vốn hàng bán	11	VI.3	22.479.911.889 /	23.346.841.827 /
5. Lợi nhuận gộp về bán hàng và cung cấp dịch vụ	20		2.599.910.376 /	3.258.825.352 /
6. Doanh thu hoạt động tài chính	21		1.776.976 /	5.011.725 /
7. Chi phí tài chính	22		1.098.515.768 /	1.139.481.362 /
Trong đó: chi phí lãi vay	23		1.098.515.768 /	1.139.481.362
8. Chi phí bán hàng	25	VI.4	2.461.765.991 /	2.199.662.705 /
9. Chi phí quản lý doanh nghiệp	26	VI.5	4.611.358.231 /	6.282.682.138 /
10. Lợi nhuận thuần từ hoạt động kinh doanh	30		(5.569.952.638) /	(6.357.989.128) /
11. Thu nhập khác	31	VI.6	486.931.007 /	292.719.145 /
12. Chi phí khác	32		3.831.876	-
13. Lợi nhuận khác	40		483.099.131 /	292.719.145 /
14. Tổng lợi nhuận kế toán trước thuế	50		(5.086.853.507) /	(6.065.269.983) /
15. Chi phí thuế thu nhập doanh nghiệp hiện hành	51	V.12	-	-
16. Chi phí thuế thu nhập doanh nghiệp hoãn lại	52		-	-
17. Lợi nhuận sau thuế thu nhập doanh nghiệp	60		(5.086.853.507) /	(6.065.269.983) /
18. Lãi cơ bản trên cổ phiếu	70	VI.7	(1.381) /	(1.586) /
19. Lãi suy giảm trên cổ phiếu	71	VI.7	(1.381) /	(1.586) /


Nguyễn Thị Mỹ Trinh  
Người lập

Phạm Hồng Nhung  
Kế toán trưởng

Bình Dương, ngày 11 tháng 7 năm 2017

Nguyễn Thành Trung  
Tổng Giám đốc



**CÔNG TY CỔ PHẦN DƯỢC BECAMEX**

Địa chỉ: Đường NA6, Khu công nghiệp Mỹ Phước 2, phường Mỹ Phước, thị xã Bến Cát, tỉnh Bình Dương

**BÁO CÁO TÀI CHÍNH GIỮA NIÊN ĐỘ**

6 tháng đầu của năm tài chính kết thúc ngày 31 tháng 12 năm 2017

**BÁO CÁO LƯU CHUYỂN TIỀN TỆ GIỮA NIÊN ĐỘ**

(Dạng đầy đủ)

(Theo phương pháp gián tiếp)

6 tháng đầu của năm tài chính kết thúc ngày 31 tháng 12 năm 2017

Đơn vị tính: VND

CHỈ TIÊU	Mã số	Thuyết minh	Lũy kế từ đầu năm đến cuối kỳ này	
			Năm nay	Năm trước
<b>I. Lưu chuyển tiền từ hoạt động kinh doanh</b>				
1. Lợi nhuận trước thuế	01		(5.086.853.507) /	(6.065.269.983) /
2. Điều chỉnh cho các khoản:				
- Khấu hao tài sản cố định và bất động sản đầu tư	02	V.7	1.796.306.343 /	2.166.207.090 /
- Các khoản dự phòng	03	V.4	2.311.486 /	-
- Lãi, lỗ chênh lệch tỷ giá hối đoái do đánh giá lại các khoản mục tiền tệ có gốc ngoại tệ	04		-	-
- Lãi, lỗ từ hoạt động đầu tư	05		(1.776.976) /	-
- Chi phí lãi vay	06		1.098.515.768 /	1.139.481.362 /
- Các khoản điều chỉnh khác	07		-	-
3. Lợi nhuận từ hoạt động kinh doanh trước thay đổi vốn lưu động	08		(2.191.496.886) /	(2.759.581.531) /
- Tăng, giảm các khoản phải thu	09		17.070.184.826 /	3.117.680.037 /
- Tăng, giảm hàng tồn kho	10		(408.614.674) /	1.833.370.441 /
- Tăng, giảm các khoản phải trả	11		(7.634.905.428) /	(3.804.330.646) /
- Tăng, giảm chi phí trả trước	12		107.301.447 /	(462.529.562) /
- Tăng, giảm chứng khoán kinh doanh	13		-	-
- Tiền lãi vay đã trả	14		(1.078.957.992) /	(1.178.634.583) /
- Thuế thu nhập doanh nghiệp đã nộp	15	V.12	(2.158.434.051) /	(1.905.632.538) /
- Tiền thu khác từ hoạt động kinh doanh	16		-	-
- Tiền chi khác cho hoạt động kinh doanh	17	V.17, 18	(606.992.000) /	(441.195.000) /
<b>Lưu chuyển tiền thuần từ hoạt động kinh doanh</b>	<b>20</b>		<b>3.098.085.242 /</b>	<b>(5.600.853.382) /</b>
<b>II. Lưu chuyển tiền từ hoạt động đầu tư</b>				
1. Tiền chi để mua sắm, xây dựng tài sản cố định và các tài sản dài hạn khác	21	V.7	(363.869.500) /	(144.140.000) /
2. Tiền thu từ thanh lý, nhượng bán tài sản cố định và các tài sản dài hạn khác	22		-	-
3. Tiền chi cho vay, mua các công cụ nợ của đơn vị khác	23		-	-
4. Tiền thu hồi cho vay, bán lại các công cụ nợ của đơn vị khác	24		-	-
5. Tiền chi đầu tư góp vốn vào đơn vị khác	25		-	-
6. Tiền thu hồi đầu tư góp vốn vào đơn vị khác	26		-	-
7. Tiền thu lãi cho vay, cổ tức và lợi nhuận được chia	27		1.776.976 /	-
<b>Lưu chuyển tiền thuần từ hoạt động đầu tư</b>	<b>30</b>		<b>(362.092.524) /</b>	<b>(144.140.000) /</b>

## CÔNG TY CỔ PHẦN DƯỢC BECAMEX

Địa chỉ: Đường NA6, Khu công nghiệp Mỹ Phước 2, phường Mỹ Phước, thị xã Bến Cát, tỉnh Bình Dương

### BÁO CÁO TÀI CHÍNH GIỮA NIÊN ĐỘ

6 tháng đầu của năm tài chính kết thúc ngày 31 tháng 12 năm 2017

Báo cáo lưu chuyển tiền tệ giữa niên độ (tiếp theo)

CHỈ TIÊU	Mã số	Thuyết minh	Lũy kế từ đầu năm đến cuối kỳ này	
			Năm nay	Năm trước
<b>III. Lưu chuyển tiền từ hoạt động tài chính</b>				
1. Tiền thu từ phát hành cổ phiếu, nhận vốn góp của chủ sở hữu	31		-	-
2. Tiền trả lại vốn góp cho các chủ sở hữu, mua lại cổ phiếu của doanh nghiệp đã phát hành	32		-	-
3. Tiền thu từ đi vay	33	V.16	27.271.369.523 /	20.448.316.241 /
4. Tiền trả nợ gốc vay	34	V.16	(30.634.970.937) /	(24.319.534.624) /
5. Tiền trả nợ gốc thuê tài chính	35		-	-
6. Cổ tức, lợi nhuận đã trả cho chủ sở hữu	36		(1.386.060.000) /	(514.100.000) /
<i>Lưu chuyển tiền thuần từ hoạt động tài chính</i>	<i>40</i>		<u><i>(4.749.661.414) /</i></u>	<u><i>(4.385.318.383)</i></u>
Lưu chuyển tiền thuần trong kỳ	50		(2.013.668.696) /	(10.130.311.765) /
Tiền và tương đương tiền đầu năm	60	V.1	3.600.245.435 /	11.053.456.167 /
Ảnh hưởng của thay đổi tỷ giá hối đoái quy đổi ngoại tệ	61		-	-
Tiền và tương đương tiền cuối kỳ	70	V.1	<u>1.586.576.739 /</u>	<u>923.144.402 /</u>

Bình Dương, ngày 11 tháng 7 năm 2017



Nguyễn Thị Mỹ Trinh  
Người lập



Phạm Hồng Nhung  
Kế toán trưởng



Nguyễn Thành Trung  
Tổng Giám đốc



## **CÔNG TY CỔ PHẦN DƯỢC BECAMEX**

Địa chỉ: Đường NA6, Khu công nghiệp Mỹ Phước 2, phường Mỹ Phước, thị xã Bến Cát, tỉnh Bình Dương

**BÁO CÁO TÀI CHÍNH GIỮA NIÊN ĐỘ**

6 tháng đầu của năm tài chính kết thúc ngày 31 tháng 12 năm 2017

---

### **BẢN THUYẾT MINH BÁO CÁO TÀI CHÍNH GIỮA NIÊN ĐỘ 6 tháng đầu của năm tài chính kết thúc ngày 31 tháng 12 năm 2017**

#### **I. ĐẶC ĐIỂM HOẠT ĐỘNG**

##### **1. Hình thức sở hữu vốn**

Công ty Cổ phần dược Becamex (sau đây gọi tắt là “Công ty”) là công ty Cổ phần.

##### **2. Lĩnh vực kinh doanh**

Lĩnh vực kinh doanh của Công ty là sản xuất công nghiệp, kinh doanh thương mại – dịch vụ và kinh doanh bất động sản.

##### **3. Ngành nghề kinh doanh**

Hoạt động kinh doanh chính của Công ty là: Sản xuất và kinh doanh dược phẩm, vật tư y tế và kinh doanh bất động sản.

##### **4. Chu kỳ sản xuất, kinh doanh thông thường**

Chu kỳ sản xuất kinh doanh thông thường của Công ty không quá 12 tháng.

##### **5. Tuyên bố về khả năng so sánh thông tin trên Báo cáo tài chính**

Các số liệu tương ứng của kỳ trước so sánh được với số liệu của kỳ này.

##### **6. Nhân viên**

Tại ngày kết thúc kỳ kế toán Công ty có 288 nhân viên đang làm việc (số đầu năm là 280 nhân viên).

#### **II. NĂM TÀI CHÍNH, ĐƠN VỊ TIỀN TỆ SỬ DỤNG TRONG KẾ TOÁN**

##### **1. Năm tài chính**

Năm tài chính của Công ty bắt đầu từ ngày 01 tháng 01 và kết thúc vào ngày 31 tháng 12 hàng năm.

##### **2. Đơn vị tiền tệ sử dụng trong kế toán**

Đơn vị tiền tệ sử dụng trong kế toán là Đồng Việt Nam (VND) do phần lớn các nghiệp vụ được thực hiện bằng đơn vị tiền tệ VND.

#### **III. CHUẨN MỰC VÀ CHẾ ĐỘ KẾ TOÁN ÁP DỤNG**

##### **1. Chế độ kế toán áp dụng**

Công ty áp dụng các Chuẩn mực Kế toán Việt Nam, Chế độ Kế toán doanh nghiệp Việt Nam được ban hành theo Thông tư số 200/2014/TT-BTC ngày 22 tháng 12 năm 2014 và các thông tư hướng dẫn thực hiện chuẩn mực kế toán của Bộ Tài chính trong việc lập và trình bày Báo cáo tài chính giữa niên độ.

## CÔNG TY CỔ PHẦN DƯỢC BECAMEX

Địa chỉ: Đường NA6, Khu công nghiệp Mỹ Phước 2, phường Mỹ Phước, thị xã Bến Cát, tỉnh Bình Dương

### BÁO CÁO TÀI CHÍNH GIỮA NIÊN ĐỘ

6 tháng đầu của năm tài chính kết thúc ngày 31 tháng 12 năm 2017

Bản thuyết minh Báo cáo tài chính giữa niên độ (tiếp theo)

#### 2. Tuyên bố về việc tuân thủ chuẩn mực kế toán và chế độ kế toán

Tổng Giám đốc đảm bảo đã tuân thủ yêu cầu của các Chuẩn mực Kế toán Việt Nam, Chế độ Kế toán doanh nghiệp Việt Nam được ban hành theo Thông tư số 200/2014/TT-BTC ngày 22 tháng 12 năm 2014 cũng như các thông tư hướng dẫn thực hiện chuẩn mực kế toán của Bộ Tài chính trong việc lập và trình bày Báo cáo tài chính giữa niên độ.

#### IV. CÁC CHÍNH SÁCH KẾ TOÁN ÁP DỤNG

##### 1. Cơ sở lập Báo cáo tài chính

Báo cáo tài chính được lập trên cơ sở kế toán dồn tích (trừ các thông tin liên quan đến các luồng tiền).

##### 2. Các giao dịch bằng ngoại tệ

Các giao dịch phát sinh bằng ngoại tệ được chuyển đổi theo tỷ giá tại ngày phát sinh giao dịch. Số dư các khoản mục tiền tệ có gốc ngoại tệ tại ngày kết thúc kỳ kế toán được quy đổi theo tỷ giá tại ngày này.

Chênh lệch tỷ giá phát sinh trong kỳ từ các giao dịch bằng ngoại tệ được ghi nhận vào doanh thu hoạt động tài chính hoặc chi phí tài chính. Chênh lệch tỷ giá do đánh giá lại các khoản mục tiền tệ có gốc ngoại tệ tại ngày kết thúc kỳ kế toán sau khi bù trừ chênh lệch tăng và chênh lệch giảm được ghi nhận vào doanh thu hoạt động tài chính hoặc chi phí tài chính.

Tỷ giá sử dụng để quy đổi các giao dịch phát sinh bằng ngoại tệ là tỷ giá giao dịch thực tế tại thời điểm phát sinh giao dịch. Tỷ giá giao dịch thực tế đối với các giao dịch bằng ngoại tệ được xác định như sau:

- Đối với nợ phải thu: tỷ giá mua ngoại tệ của ngân hàng thương mại nơi Công ty chi định khách hàng thanh toán tại thời điểm giao dịch phát sinh.
- Đối với nợ phải trả: tỷ giá bán ngoại tệ của ngân hàng thương mại nơi Công ty dự kiến giao dịch tại thời điểm giao dịch phát sinh.
- Đối với các giao dịch mua sắm tài sản hoặc các khoản chi phí được thanh toán ngay bằng ngoại tệ (không qua các tài khoản phải trả): tỷ giá mua ngoại tệ của ngân hàng thương mại nơi Công ty thực hiện thanh toán.

Tỷ giá sử dụng để đánh giá lại số dư các khoản mục tiền tệ có gốc ngoại tệ tại ngày kết thúc kỳ kế toán được xác định theo nguyên tắc sau:

- Đối với các khoản ngoại tệ gửi ngân hàng: tỷ giá mua ngoại tệ của ngân hàng nơi Công ty mở tài khoản ngoại tệ.
- Đối với các khoản mục tiền tệ có gốc ngoại tệ được phân loại là tài sản khác: tỷ giá mua ngoại tệ của Ngân hàng TMCP Đầu tư và Phát triển Việt Nam – Chi nhánh Bình Dương (Ngân hàng Công ty thường xuyên có giao dịch).
- Đối với các khoản mục tiền tệ có gốc ngoại tệ được phân loại là nợ phải trả: tỷ giá bán ngoại tệ của Ngân hàng TMCP Đầu tư và Phát triển Việt Nam – Chi nhánh Bình Dương (Ngân hàng Công ty thường xuyên có giao dịch).

##### 3. Tiền và các khoản tương đương tiền

Tiền bao gồm tiền mặt và tiền gửi ngân hàng không kỳ hạn. Các khoản tương đương tiền là các khoản đầu tư ngắn hạn có thời hạn thu hồi không quá 3 tháng kể từ ngày đầu tư, có khả năng chuyển đổi dễ dàng thành một lượng tiền xác định và không có rủi ro trong việc chuyển đổi thành tiền tại thời điểm báo cáo.



## CÔNG TY CỔ PHẦN DƯỢC BECAMEX

Địa chỉ: Đường NA6, Khu công nghiệp Mỹ Phước 2, phường Mỹ Phước, thị xã Bến Cát, tỉnh Bình Dương

**BÁO CÁO TÀI CHÍNH GIỮA NIÊN ĐỘ**

6 tháng đầu của năm tài chính kết thúc ngày 31 tháng 12 năm 2017

**Bản thuyết minh Báo cáo tài chính giữa niên độ (tiếp theo)**

---

### 4. Các khoản phải thu

Các khoản nợ phải thu được trình bày theo giá trị ghi sổ trừ đi các khoản dự phòng phải thu khó đòi.

Việc phân loại các khoản phải thu là phải thu khách hàng và phải thu khác được thực hiện theo nguyên tắc sau:

- Phải thu của khách hàng phản ánh các khoản phải thu mang tính chất thương mại phát sinh từ giao dịch có tính chất mua – bán giữa Công ty và người mua là đơn vị độc lập với.
- Phải thu khác phản ánh các khoản phải thu không có tính thương mại, không liên quan đến giao dịch mua – bán.

Dự phòng phải thu khó đòi được lập cho từng khoản nợ phải thu khó đòi căn cứ vào tuổi nợ quá hạn của các khoản nợ hoặc dự kiến mức tổn thất có thể xảy ra, cụ thể như sau:

- Đối với nợ phải thu quá hạn thanh toán:
  - 30% giá trị đối với khoản nợ phải thu quá hạn từ trên 6 tháng đến dưới 1 năm.
  - 50% giá trị đối với khoản nợ phải thu quá hạn từ 1 năm đến dưới 2 năm.
  - 70% giá trị đối với khoản nợ phải thu quá hạn từ 2 năm đến dưới 3 năm.
  - 100% giá trị đối với khoản nợ phải thu quá hạn từ 3 năm trở lên.
- Đối với nợ phải thu chưa quá hạn thanh toán nhưng khó có khả năng thu hồi: căn cứ vào dự kiến mức tổn thất để lập dự phòng.

### 5. Hàng tồn kho

Hàng tồn kho được ghi nhận theo giá thấp hơn giữa giá gốc và giá trị thuần có thể thực hiện được.

Giá gốc hàng tồn kho được xác định như sau:

- Nguyên vật liệu, hàng hóa: bao gồm chi phí mua và các chi phí liên quan trực tiếp khác phát sinh để có được hàng tồn kho ở địa điểm và trạng thái hiện tại.
- Chi phí sản xuất kinh doanh dở dang: chỉ bao gồm chi phí nguyên vật liệu chính.
- Thành phẩm: bao gồm chi phí nguyên vật liệu, nhân công trực tiếp và chi phí sản xuất chung có liên quan trực tiếp được phân bổ dựa trên mức độ hoạt động bình thường.
- Đối với hàng hóa bất động sản: bao gồm chi phí quyền sử dụng đất và các chi phí có liên quan trực tiếp khác.

Giá xuất kho được tính theo phương pháp bình quân gia quyền và được hạch toán theo phương pháp kê khai thường xuyên.

Giá trị thuần có thể thực hiện được là giá bán ước tính của hàng tồn kho trong kỳ sản xuất, kinh doanh bình thường trừ chi phí ước tính để hoàn thành và chi phí ước tính cần thiết cho việc tiêu thụ chúng.

Dự phòng giảm giá hàng tồn kho được lập cho từng mặt hàng tồn kho có giá gốc lớn hơn giá trị thuần có thể thực hiện được. Tăng, giảm số dư dự phòng giảm giá hàng tồn kho cần phải trích lập tại ngày kết thúc kỳ kế toán được ghi nhận vào giá vốn hàng bán.

### 6. Chi phí trả trước

Chi phí trả trước bao gồm các chi phí thực tế đã phát sinh nhưng có liên quan đến kết quả hoạt động sản xuất kinh doanh của nhiều kỳ kế toán. Chi phí trả trước của Công ty chủ yếu là công cụ dụng cụ, tiền thuê đất và chi phí sửa chữa tài sản. Các chi phí trả trước này được phân bổ trong khoảng thời gian trả trước hoặc thời gian các lợi ích kinh tế tương ứng được tạo ra từ các chi phí này.



## CÔNG TY CỔ PHẦN DƯỢC BECAMEX

Địa chỉ: Đường NA6, Khu công nghiệp Mỹ Phước 2, phường Mỹ Phước, thị xã Bến Cát, tỉnh Bình Dương

### BÁO CÁO TÀI CHÍNH GIỮA NIÊN ĐỘ

6 tháng đầu của năm tài chính kết thúc ngày 31 tháng 12 năm 2017

Bản thuyết minh Báo cáo tài chính giữa niên độ (tiếp theo)

#### **Công cụ, dụng cụ**

Các công cụ, dụng cụ đã đưa vào sử dụng được phân bổ vào chi phí theo phương pháp đường thẳng với thời gian phân bổ không quá 2 năm.

#### **Tiền thuê đất**

Tiền thuê đất đã trả cho Tổng Công ty Đầu tư và Phát triển công nghiệp - TNHH MTV (Becamex IDC) được phân bổ vào chi phí theo phương pháp đường thẳng với thời gian phân bổ 35 năm.

#### **Chi phí sửa chữa tài sản**

Chi phí sửa chữa tài sản được phân bổ vào chi phí theo phương pháp đường thẳng với thời gian phân bổ 3 năm.

### **7. Tài sản cố định hữu hình**

Tài sản cố định hữu hình được thể hiện theo nguyên giá trừ hao mòn lũy kế. Nguyên giá tài sản cố định hữu hình bao gồm toàn bộ các chi phí mà Công ty phải bỏ ra để có được tài sản cố định tính đến thời điểm đưa tài sản đó vào trạng thái sẵn sàng sử dụng. Các chi phí phát sinh sau ghi nhận ban đầu chỉ được ghi tăng nguyên giá tài sản cố định nếu các chi phí này chắc chắn làm tăng lợi ích kinh tế trong tương lai do sử dụng tài sản đó. Các chi phí phát sinh không thỏa mãn điều kiện trên được ghi nhận là chi phí sản xuất, kinh doanh trong kỳ.

Khi tài sản cố định hữu hình được bán hay thanh lý, nguyên giá và giá trị hao mòn lũy kế được xóa sổ và lãi, lỗ phát sinh do thanh lý được ghi nhận vào thu nhập hay chi phí trong kỳ.

Tài sản cố định hữu hình được khấu hao theo phương pháp đường thẳng dựa trên thời gian hữu dụng ước tính. Số năm khấu hao của các loại tài sản cố định hữu hình như sau:

<u>Loại tài sản cố định</u>	<u>Số năm</u>
Nhà cửa, vật kiến trúc	16 – 30
Máy móc và thiết bị	05 – 10
Phương tiện vận tải, truyền dẫn	05 – 10
Thiết bị, dụng cụ quản lý	03 – 05
Tài sản cố định khác	05 – 08

### **8. Tài sản cố định vô hình**

Tài sản cố định vô hình được thể hiện theo nguyên giá trừ hao mòn lũy kế.

Nguyên giá tài sản cố định vô hình bao gồm toàn bộ các chi phí mà Công ty phải bỏ ra để có được tài sản cố định tính đến thời điểm đưa tài sản đó vào trạng thái sẵn sàng sử dụng. Chi phí liên quan đến tài sản cố định vô hình phát sinh sau khi ghi nhận ban đầu được ghi nhận là chi phí sản xuất, kinh doanh trong kỳ trừ khi các chi phí này gắn liền với một tài sản cố định vô hình cụ thể và làm tăng lợi ích kinh tế từ các tài sản này.

Khi tài sản cố định vô hình được bán hay thanh lý, nguyên giá và giá trị hao mòn lũy kế được xóa sổ và lãi, lỗ phát sinh do thanh lý được ghi nhận vào thu nhập hay chi phí trong kỳ.

Tài sản cố định vô hình của Công ty là chương trình phần mềm máy vi tính. Chi phí liên quan đến các chương trình phần mềm máy tính không phải là một bộ phận gắn kết với phần cứng có liên quan được vốn hoá. Nguyên giá của phần mềm máy tính là toàn bộ các chi phí mà Công ty đã chi ra tính đến thời điểm đưa phần mềm vào sử dụng. Phần mềm máy tính được khấu hao theo phương pháp đường thẳng với thời gian từ 03 – 08 năm.



## CÔNG TY CỔ PHẦN DƯỢC BECAMEX

Địa chỉ: Đường NA6, Khu công nghiệp Mỹ Phước 2, phường Mỹ Phước, thị xã Bến Cát, tỉnh Bình Dương

### BÁO CÁO TÀI CHÍNH GIỮA NIÊN ĐỘ

6 tháng đầu của năm tài chính kết thúc ngày 31 tháng 12 năm 2017

Bản thuyết minh Báo cáo tài chính giữa niên độ (tiếp theo)

#### 9. Các khoản nợ phải trả và chi phí phải trả

Các khoản nợ phải trả và chi phí phải trả được ghi nhận cho số tiền phải trả trong tương lai liên quan đến hàng hóa và dịch vụ đã nhận được. Chi phí phải trả được ghi nhận dựa trên các ước tính hợp lý về số tiền phải trả.

Việc phân loại các khoản phải trả là phải trả người bán, chi phí phải trả và phải trả khác được thực hiện theo nguyên tắc sau:

- Phải trả người bán phản ánh các khoản phải trả mang tính chất thương mại phát sinh từ giao dịch mua hàng hóa, dịch vụ, tài sản và người bán là đơn vị độc lập với Công ty, bao gồm cả các khoản phải trả khi nhập khẩu thông qua người nhận ủy thác.
- Chi phí phải trả phản ánh các khoản phải trả cho hàng hóa, dịch vụ đã nhận được từ người bán hoặc đã cung cấp cho người mua nhưng chưa chi trả do chưa có hóa đơn hoặc chưa đủ hồ sơ, tài liệu kế toán và các khoản phải trả cho lao động về tiền lương nghỉ phép, các khoản chi phí sản xuất, kinh doanh phải trích trước.
- Phải trả khác phản ánh các khoản phải trả không có tính thương mại, không liên quan đến giao dịch mua, bán, cung cấp hàng hóa dịch vụ.

Các khoản nợ phải trả và chi phí phải trả được phân loại ngắn hạn và dài hạn trên Bảng cân đối kế toán giữa niên độ căn cứ theo kỳ hạn còn lại tại ngày kết thúc kỳ kế toán.

#### 10. Vốn chủ sở hữu

##### *Vốn góp của chủ sở hữu*

Vốn góp của chủ sở hữu được ghi nhận theo số vốn thực tế đã góp của các cổ đông.

##### *Thặng dư vốn Cổ phần*

Thặng dư vốn Cổ phần được ghi nhận theo số chênh lệch giữa giá phát hành và mệnh giá cổ phiếu khi phát hành lần đầu hoặc phát hành bổ sung, chênh lệch giữa giá tái phát hành và giá trị sổ sách của cổ phiếu quỹ và cấu phần vốn của trái phiếu chuyển đổi khi đáo hạn. Chi phí trực tiếp liên quan đến việc phát hành bổ sung cổ phiếu và tái phát hành cổ phiếu quỹ được ghi giảm thặng dư vốn Cổ phần.

##### *Cổ phiếu quỹ*

Khi mua lại cổ phiếu do Công ty phát hành, khoản tiền trả bao gồm cả các chi phí liên quan đến giao dịch được ghi nhận là cổ phiếu quỹ và được phản ánh là một khoản giảm trừ trong vốn chủ sở hữu. Khi tái phát hành, chênh lệch giữa giá tái phát hành và giá sổ sách của cổ phiếu quỹ được ghi vào khoản mục “Thặng dư vốn Cổ phần”.

#### 11. Phân phối lợi nhuận

Lợi nhuận sau thuế thu nhập doanh nghiệp được phân phối cho các cổ đông sau khi đã trích lập các quỹ theo Điều lệ của Công ty cũng như các quy định của pháp luật và đã được Đại hội đồng cổ đông phê duyệt.

Việc phân phối lợi nhuận cho các cổ đông được cân nhắc đến các khoản mục phi tiền tệ nằm trong lợi nhuận sau thuế chưa phân phối có thể ảnh hưởng đến luồng tiền và khả năng chi trả cổ tức như lãi do đánh giá lại tài sản mang đi góp vốn, lãi do đánh giá lại các khoản mục tiền tệ, các công cụ tài chính và các khoản mục phi tiền tệ khác.

Cổ tức được ghi nhận là nợ phải trả khi được Đại hội đồng cổ đông phê duyệt.



## **CÔNG TY CỔ PHẦN DƯỢC BECAMEX**

Địa chỉ: Đường NA6, Khu công nghiệp Mỹ Phước 2, phường Mỹ Phước, thị xã Bến Cát, tỉnh Bình Dương

**BÁO CÁO TÀI CHÍNH GIỮA NIÊN ĐỘ**

6 tháng đầu của năm tài chính kết thúc ngày 31 tháng 12 năm 2017

**Bản thuyết minh Báo cáo tài chính giữa niên độ (tiếp theo)**

---

### **12. Ghi nhận doanh thu và thu nhập**

#### ***Doanh thu bán hàng hoá, thành phẩm***

Doanh thu bán hàng hóa, thành phẩm được ghi nhận khi đồng thời thỏa mãn các điều kiện sau:

- Công ty đã chuyển giao phần lớn rủi ro và lợi ích gắn liền với quyền sở hữu hàng hóa, sản phẩm cho người mua.
- Công ty không còn nắm giữ quyền quản lý hàng hóa, sản phẩm như người sở hữu hàng hóa, sản phẩm hoặc quyền kiểm soát hàng hóa, sản phẩm.
- Doanh thu được xác định tương đối chắc chắn. Khi hợp đồng quy định người mua được quyền trả lại sản phẩm, hàng hóa đã mua theo những điều kiện cụ thể, doanh thu chỉ được ghi nhận khi những điều kiện cụ thể đó không còn tồn tại và người mua không được quyền trả lại hàng hóa, sản phẩm (trừ trường hợp khách hàng có quyền trả lại hàng hóa, sản phẩm dưới hình thức đổi lại để lấy hàng hóa, dịch vụ khác).
- Công ty đã hoặc sẽ thu được lợi ích kinh tế từ giao dịch bán hàng.
- Xác định được chi phí liên quan đến giao dịch bán hàng.

#### ***Doanh thu bán bất động sản phân lô bán nền***

Doanh thu bán bất động sản phân lô bán nền đối với hợp đồng không hủy ngang được ghi nhận khi thỏa mãn đồng thời tất cả các điều kiện sau:

- Đã chuyển giao rủi ro và lợi ích gắn liền với quyền sử dụng đất cho người mua.
- Doanh thu được xác định tương đối chắc chắn.
- Xác định được chi phí liên quan đến giao dịch bán nền đất.
- Công ty đã thu được hoặc chắc chắn sẽ thu được lợi ích kinh tế từ giao dịch bán nền đất.

#### ***Tiền lãi***

Tiền lãi được ghi nhận trên cơ sở thời gian và lãi suất thực tế từng kỳ.

### **13. Các khoản giảm trừ doanh thu**

Các khoản giảm trừ doanh thu bao gồm chiết khấu thương mại, hàng bán bị trả lại phát sinh cùng kỳ tiêu thụ sản phẩm, hàng hóa được điều chỉnh giảm doanh thu của kỳ phát sinh.

Trường hợp sản phẩm, hàng hóa đã tiêu thụ từ các kỳ trước, đến kỳ này mới phát sinh chiết khấu thương mại, trả lại thì được ghi giảm doanh thu theo nguyên tắc:

- Nếu chiết khấu thương mại, trả lại phát sinh trước thời điểm phát hành Báo cáo tài chính giữa niên độ: ghi giảm doanh thu trên Báo cáo tài chính giữa niên độ của kỳ này.
- Nếu chiết khấu thương mại, trả lại phát sinh sau thời điểm phát hành Báo cáo tài chính giữa niên độ: ghi giảm doanh thu trên Báo cáo tài chính giữa niên độ của kỳ sau.

### **14. Chi phí đi vay**

Chi phí đi vay bao gồm lãi tiền vay và các chi phí khác phát sinh liên quan trực tiếp đến các khoản vay.

Chi phí đi vay được ghi nhận vào chi phí khi phát sinh. Trường hợp chi phí đi vay liên quan trực tiếp đến việc đầu tư xây dựng hoặc sản xuất tài sản dở dang cần có một thời gian đủ dài (trên 12 tháng) để có thể đưa vào sử dụng theo mục đích định trước hoặc bán thì chi phí đi vay này được tính vào giá trị của tài sản đó. Đối với khoản vay riêng phục vụ việc xây dựng tài sản cố định, bất động sản đầu tư, lãi vay được vốn hóa kể cả khi thời gian xây dựng dưới 12 tháng. Các khoản thu nhập phát sinh từ việc đầu tư tạm thời các khoản vay được ghi giảm nguyên giá tài sản có liên quan.



## CÔNG TY CỔ PHẦN DƯỢC BECAMEX

Địa chỉ: Đường NA6, Khu công nghiệp Mỹ Phước 2, phường Mỹ Phước, thị xã Bến Cát, tỉnh Bình Dương

**BÁO CÁO TÀI CHÍNH GIỮA NIÊN ĐỘ**

6 tháng đầu của năm tài chính kết thúc ngày 31 tháng 12 năm 2017

**Bản thuyết minh Báo cáo tài chính giữa niên độ (tiếp theo)**

Đối với các khoản vốn vay chung trong đó có sử dụng cho mục đích đầu tư xây dựng hoặc sản xuất tài sản dở dang thì chi phí đi vay vốn hóa được xác định theo tỷ lệ vốn hóa đối với chi phí lũy kế bình quân gia quyền phát sinh cho việc đầu tư xây dựng cơ bản hoặc sản xuất tài sản đó. Tỷ lệ vốn hóa được tính theo tỷ lệ lãi suất bình quân gia quyền của các khoản vay chưa trả trong kỳ, ngoại trừ các khoản vay riêng biệt phục vụ cho mục đích hình thành một tài sản cụ thể.

### 15. Các khoản chi phí

Chi phí là những khoản làm giảm lợi ích kinh tế được ghi nhận tại thời điểm giao dịch phát sinh hoặc khi có khả năng tương đối chắc chắn sẽ phát sinh trong tương lai không phân biệt đã chi tiền hay chưa.

Các khoản chi phí và khoản doanh thu do nó tạo ra phải được ghi nhận đồng thời theo nguyên tắc phù hợp. Trong trường hợp nguyên tắc phù hợp xung đột với nguyên tắc thận trọng, chi phí được ghi nhận căn cứ vào bản chất và quy định của các chuẩn mực kế toán để đảm bảo phản ánh giao dịch một cách trung thực, hợp lý.

### 16. Thuế thu nhập doanh nghiệp

Chi phí thuế thu nhập doanh nghiệp bao gồm thuế thu nhập hiện hành và thuế thu nhập hoãn lại.

#### *Thuế thu nhập hiện hành*

Thuế thu nhập hiện hành là khoản thuế được tính dựa trên thu nhập tính thuế. Thu nhập tính thuế chênh lệch so với lợi nhuận kế toán là do điều chỉnh các khoản chênh lệch tạm thời giữa thuế và kế toán, các chi phí không được trừ cũng như điều chỉnh các khoản thu nhập không phải chịu thuế và các khoản lỗ được chuyển.

#### *Thuế thu nhập hoãn lại*

Thuế thu nhập hoãn lại là khoản thuế thu nhập doanh nghiệp sẽ phải nộp hoặc sẽ được hoàn lại do chênh lệch tạm thời giữa giá trị ghi sổ của tài sản và nợ phải trả cho mục đích lập Báo cáo tài chính và cơ sở tính thuế thu nhập. Thuế thu nhập hoãn lại phải trả được ghi nhận cho tất cả các khoản chênh lệch tạm thời chịu thuế. Tài sản thuế thu nhập hoãn lại chỉ được ghi nhận khi chắc chắn trong tương lai sẽ có lợi nhuận tính thuế để sử dụng những chênh lệch tạm thời được khấu trừ này.

Giá trị ghi sổ của tài sản thuế thu nhập doanh nghiệp hoãn lại được xem xét lại vào ngày kết thúc kỳ kế toán và sẽ được ghi giảm đến mức đảm bảo chắc chắn có đủ lợi nhuận tính thuế cho phép lợi ích của một phần hoặc toàn bộ tài sản thuế thu nhập hoãn lại được sử dụng. Các tài sản thuế thu nhập doanh nghiệp hoãn lại chưa được ghi nhận trước đây được xem xét lại vào ngày kết thúc kỳ kế toán và được ghi nhận khi chắc chắn có đủ lợi nhuận tính thuế để có thể sử dụng các tài sản thuế thu nhập hoãn lại chưa ghi nhận này.

Tài sản thuế thu nhập hoãn lại và thuế thu nhập hoãn lại phải trả được xác định theo thuế suất dự tính sẽ áp dụng cho năm tài sản được thu hồi hay nợ phải trả được thanh toán dựa trên các mức thuế suất có hiệu lực tại ngày kết thúc kỳ kế toán. Thuế thu nhập hoãn lại được ghi nhận vào Báo cáo kết quả hoạt động kinh doanh và chỉ ghi trực tiếp vào vốn chủ sở hữu khi khoản thuế đó liên quan đến các khoản mục được ghi thẳng vào vốn chủ sở hữu.

Tài sản thuế thu nhập hoãn lại và thuế thu nhập hoãn lại phải trả được bù trừ khi:

- Công ty có quyền hợp pháp được bù trừ giữa tài sản thuế thu nhập hiện hành với thuế thu nhập hiện hành phải nộp; và



## CÔNG TY CỔ PHẦN DƯỢC BECAMEX

Địa chỉ: Đường NA6, Khu công nghiệp Mỹ Phước 2, phường Mỹ Phước, thị xã Bến Cát, tỉnh Bình Dương

### BÁO CÁO TÀI CHÍNH GIỮA NIÊN ĐỘ

6 tháng đầu của năm tài chính kết thúc ngày 31 tháng 12 năm 2017

**Bản thuyết minh Báo cáo tài chính giữa niên độ (tiếp theo)**

- Các tài sản thuế thu nhập hoãn lại và thuế thu nhập hoãn lại phải trả này liên quan đến thuế thu nhập doanh nghiệp được quản lý bởi cùng một cơ quan thuế:
  - Đối với cùng một đơn vị chịu thuế; hoặc
  - Công ty dự định thanh toán thuế thu nhập hiện hành phải trả và tài sản thuế thu nhập hiện hành trên cơ sở thuần hoặc thu hồi tài sản đồng thời với việc thanh toán nợ phải trả trong từng kỳ tương lai khi các khoản trọng yếu của thuế thu nhập hoãn lại phải trả hoặc tài sản thuế thu nhập hoãn lại được thanh toán hoặc thu hồi.

#### 17. Bên liên quan

Các bên được coi là liên quan nếu một bên có khả năng kiểm soát hoặc có ảnh hưởng đáng kể đối với bên kia trong việc ra quyết định các chính sách tài chính và hoạt động. Các bên cũng được xem là bên liên quan nếu cùng chịu sự kiểm soát chung hay chịu ảnh hưởng đáng kể chung.

Trong việc xem xét mối quan hệ của các bên liên quan, bản chất của mối quan hệ được chú trọng nhiều hơn hình thức pháp lý.

#### 18. Báo cáo theo bộ phận

Bộ phận theo lĩnh vực kinh doanh là một phần có thể xác định riêng biệt tham gia vào quá trình sản xuất hoặc cung cấp sản phẩm, dịch vụ và có rủi ro và lợi ích kinh tế khác với các bộ phận kinh doanh khác.

Bộ phận theo khu vực địa lý là một phần có thể xác định riêng biệt tham gia vào quá trình sản xuất hoặc cung cấp sản phẩm, dịch vụ trong phạm vi một môi trường kinh tế cụ thể và có rủi ro và lợi ích kinh tế khác với các bộ phận kinh doanh trong các môi trường kinh tế khác.

Thông tin bộ phận được lập và trình bày phù hợp với chính sách kế toán áp dụng cho việc lập và trình bày Báo cáo tài chính giữa niên độ của Công ty.

#### 19. Công cụ tài chính

##### *Tài sản tài chính*

Việc phân loại các tài sản tài chính này phụ thuộc vào bản chất và mục đích của tài sản tài chính và được quyết định tại thời điểm ghi nhận ban đầu. Các tài sản tài chính của Công ty gồm tiền và các khoản tương đương tiền, các khoản phải thu khách hàng và phải thu khác.

Tại thời điểm ghi nhận ban đầu, các tài sản tài chính được ghi nhận theo giá gốc cộng các chi phí giao dịch có liên quan trực tiếp đến tài sản tài chính đó.

##### *Nợ phải trả tài chính*

Việc phân loại các khoản nợ phải trả tài chính phụ thuộc vào bản chất và mục đích của khoản nợ phải trả tài chính và được quyết định tại thời điểm ghi nhận ban đầu. Nợ phải trả tài chính của Công ty gồm các khoản phải trả người bán, vay và nợ, và các khoản phải trả khác.

Tại thời điểm ghi nhận ban đầu, các khoản nợ phải trả tài chính được ghi nhận ban đầu theo giá gốc trừ các chi phí giao dịch có liên quan trực tiếp đến nợ phải trả tài chính đó.

##### *Công cụ vốn chủ sở hữu*

Công cụ vốn chủ sở hữu là hợp đồng chứng tỏ được những lợi ích còn lại về tài sản của Công ty sau khi trừ đi toàn bộ nghĩa vụ.



## CÔNG TY CỔ PHẦN DƯỢC BECAMEX

Địa chỉ: Đường NA6, Khu công nghiệp Mỹ Phước 2, phường Mỹ Phước, thị xã Bến Cát, tỉnh Bình Dương

### BÁO CÁO TÀI CHÍNH GIỮA NIÊN ĐỘ

6 tháng đầu của năm tài chính kết thúc ngày 31 tháng 12 năm 2017

Bản thuyết minh Báo cáo tài chính giữa niên độ (tiếp theo)

#### *Bù trừ các công cụ tài chính*

Các tài sản tài chính và nợ phải trả tài chính chỉ được bù trừ với nhau và trình bày giá trị thuần trên Bảng cân đối kế toán khi và chỉ khi Công ty:

- Có quyền hợp pháp để bù trừ giá trị đã được ghi nhận; và
- Có dự định thanh toán trên cơ sở thuần hoặc ghi nhận tài sản và thanh toán nợ phải trả cùng một thời điểm.

## V. THÔNG TIN BỔ SUNG CHO CÁC KHOẢN MỤC TRÌNH BÀY TRONG BẢNG CÂN ĐỐI KẾ TOÁN GIỮA NIÊN ĐỘ

### 1. Tiền và các khoản tương đương tiền

	<u>Số cuối kỳ</u>	<u>Số đầu năm</u>
Tiền mặt	201.602.934 /	626.604.067 /
Tiền gửi ngân hàng không kỳ hạn <sup>(i)</sup>	1.384.973.805 /	2.973.641.368 /
<b>Cộng</b>	<b><u>1.586.576.739 /</u></b>	<b><u>3.600.245.435</u></b>

- (i) Khoản tiền gửi không kỳ hạn tại Ngân hàng TMCP Đầu tư và Phát triển Việt Nam – Chi nhánh Bình Dương với số tiền 1.361.452.557 VND được dùng để đảm bảo cho khoản vay ngắn hạn tại Ngân hàng này (xem thuyết minh số V.16).

### 2. Phải thu ngắn hạn của khách hàng

	<u>Số cuối kỳ</u>	<u>Số đầu năm</u>
<i>Phải thu các bên liên quan</i>	<i>91.522.815.235 /</i>	<i>91.103.755.441 /</i>
Công ty Cổ phần Kinh doanh và Phát triển Bình Dương	90.591.787.548 /	90.591.787.548 /
Công ty Cổ phần Bệnh viện Mỹ Phước	925.134.287 /	505.370.252 /
Công ty Cổ phần Bệnh viện Đa khoa Quốc tế Becamex	5.893.400 /	6.597.641 /
<i>Phải thu các khách hàng khác</i>	<i>3.858.932.859 /</i>	<i>23.649.100.723 /</i>
Ông Huỳnh Tấn An	1.600.800.000 /	19.300.800.000 /
Các khách hàng khác	2.258.132.859 /	4.348.300.723 /
<b>Cộng</b>	<b><u>95.381.748.094</u></b>	<b><u>114.752.856.164</u></b>

Toàn bộ khoản phải thu khách hàng được dùng để đảm bảo cho khoản vay ngắn hạn của Công ty tại Ngân hàng TMCP Đầu tư và Phát triển Việt Nam – Chi nhánh Bình Dương (xem thuyết minh số V.16).

### 3. Phải thu ngắn hạn khác

	Số cuối kỳ		Số đầu năm	
	Giá trị	Dự phòng	Giá trị	Dự phòng
<i>Phải thu bên liên quan</i>	-	-	1.353.900.744 /	(1.353.900.744) /
Tổng Công ty Đầu tư và Phát triển công nghiệp – TNHH MTV (khoản hỗ trợ chi phí lãi vay)	-	-	1.353.900.744 /	(1.353.900.744) /
<i>Phải thu các tổ chức và cá nhân khác</i>	<i>1.279.935.001 /</i>	-	<i>471.122.618 /</i>	-
Tạm ứng cho nhân viên	1.205.959.432 /	-	416.858.325 /	-
Bảo hiểm nộp thừa	63.975.569 /	-	46.698.543 /	-
Các khoản phải thu ngắn hạn khác	10.000.000 /	-	7.565.750 /	-
<b>Cộng</b>	<b><u>1.279.935.001 /</u></b>	<b>-</b>	<b><u>1.825.023.362 /</u></b>	<b><u>(1.353.900.744) /</u></b>

**CÔNG TY CỔ PHẦN DƯỢC BECAMEX**

Địa chỉ: Đường NA6, Khu công nghiệp Mỹ Phước 2, phường Mỹ Phước, thị xã Bến Cát, tỉnh Bình Dương

**BÁO CÁO TÀI CHÍNH GIỮA NIÊN ĐỘ**

6 tháng đầu của năm tài chính kết thúc ngày 31 tháng 12 năm 2017

**Bản thuyết minh Báo cáo tài chính giữa niên độ (tiếp theo)****4. Nợ xấu**

	Số cuối kỳ		Số đầu năm		Giá trị có thể thu hồi
	Thời gian quá hạn	Giá gốc	Thời gian quá hạn	Giá gốc	
<b>Các bên liên quan</b>					
Tổng Công ty Đầu tư và Phát triển công nghiệp – TNHH MTV (khoản hỗ trợ chi phí lãi vay)		-	Trên 3 năm	1.353.900.744 /	-
<b>Các tổ chức và cá nhân khác</b>		582.603.327 /		2.318.881.229	2.311.487 /
Công ty TNHH Dược phẩm Hải Tâm (tiền bán dược phẩm)		-	Trên 3 năm	540.040.712 /	-
Quầy si Trung Tâm (tiền bán dược phẩm)		-	Trên 3 năm	448.570.363 /	-
Quầy thuốc Thánh Tâm (tiền bán dược phẩm)	Trên 3 năm	267.872.197 /	Trên 3 năm	267.872.197 /	-
Công ty TNHH Dược phẩm Trung Nam (tiền bán dược phẩm)		-	Trên 3 năm	266.634.997 /	-
Khách hàng mua dược phẩm	Trên 3 năm	263.929.041 /	Trên 3 năm	790.668.291 /	353.772 /
Các đơn vị và cá nhân khác	Trên 3 năm	50.802.089 /	Từ 6 tháng đến dưới 3 năm	5.094.670 /	1.957.715 /
<b>Cộng</b>		<b>582.603.327</b>		<b>3.672.781.974 /</b>	<b>2.311.487 /</b>

Tình hình biến động dự phòng nợ phải thu ngắn hạn khó đòi như sau:

	Kỳ này	Kỳ trước
Số đầu năm	3.670.470.487 /	3.722.927.851 /
Trích lập dự phòng bổ sung	2.311.486 /	-
Xử lý xóa sổ	(3.090.178.646) /	-
<b>Số cuối kỳ</b>	<b>582.603.327 /</b>	<b>3.722.927.851 /</b>

**5. Hàng tồn kho**

	Số cuối kỳ		Số đầu năm	
	Giá gốc	Dự phòng	Giá gốc	Dự phòng
Nguyên liệu, vật liệu,	5.819.687.991 /	-	4.448.669.805 /	-
Công cụ dụng cụ	50.127.365 /	-	50.307.365 /	-
Chi phí sản xuất, kinh doanh dở dang	1.209.511.012 /	-	1.680.959.627 /	-
Thành phẩm	4.543.119.818 /	(75.204.300) /	4.673.323.360 /	(75.204.300) /
Hàng hóa	2.846.095.279 /	(9.056.018) /	3.265.026.813 /	(9.056.018) /
Hàng hóa bất động sản	6.916.732.170 /	-	6.916.732.170 /	-
Hàng gửi đi bán	1.250.486.202 /	-	1.192.126.023 /	-
<b>Cộng</b>	<b>22.635.759.837 /</b>	<b>(84.260.318) /</b>	<b>22.227.145.163 /</b>	<b>(84.260.318) /</b>



## CÔNG TY CỔ PHẦN DƯỢC BECAMEX

Địa chỉ: Đường NA6, Khu công nghiệp Mỹ Phước 2, phường Mỹ Phước, thị xã Bến Cát, tỉnh Bình Dương

### BÁO CÁO TÀI CHÍNH GIỮA NIÊN ĐỘ

6 tháng đầu của năm tài chính kết thúc ngày 31 tháng 12 năm 2017

Bản thuyết minh Báo cáo tài chính giữa niên độ (tiếp theo)

Tình hình biến động dự phòng giảm giá hàng tồn kho như sau:

	<u>Kỳ này</u>	<u>Kỳ trước</u>
Số đầu năm	84.260.318 /	26.061.965 /
Trích lập / (Hoàn nhập) dự phòng	-	-
<b>Số cuối kỳ</b>	<b>84.260.318</b>	<b>26.061.965</b>

#### 6. Chi phí trả trước

##### 6a. Chi phí trả trước ngắn hạn

	<u>Số cuối kỳ</u>	<u>Số đầu năm</u>
Công cụ, dụng cụ	112.285.971 /	126.875.221 /
Chi phí khác	64.078.123 /	129.057.472 /
<b>Cộng</b>	<b>176.364.094</b>	<b>255.932.693</b>

##### 6b. Chi phí trả trước dài hạn

	<u>Số cuối kỳ</u>	<u>Số đầu năm</u>
Tiền thuê đất	5.209.416.150 /	5.292.105.296 /
Công cụ, dụng cụ	997.323.511 /	837.096.665 /
Chi phí sửa chữa	-	20.976.925 /
Chi phí khác	419.137.067 /	503.430.690 /
<b>Cộng</b>	<b>6.625.876.728</b>	<b>6.653.609.576</b>

#### 7. Tài sản cố định hữu hình

	<u>Nhà cửa, vật kiến trúc</u>	<u>Máy móc và thiết bị</u>	<u>Phương tiện vận tải, truyền dẫn</u>	<u>Thiết bị, dụng cụ quản lý</u>	<u>Tài sản cố định khác</u>	<u>Cộng</u>
<b>Nguyên giá</b>						
Số đầu năm	37.025.562.058 /	31.020.043.438 /	2.688.401.796 /	253.911.155 /	740.109.868 /	71.728.028.315 /
Mua trong kỳ	-	363.869.500 /	-	-	-	363.869.500 /
<b>Số cuối kỳ</b>	<b>37.025.562.058</b>	<b>31.383.912.938</b>	<b>2.688.401.796</b>	<b>253.911.155</b>	<b>740.109.868</b>	<b>72.091.897.815</b>
<i>Trong đó:</i>						
Đã khấu hao hết nhưng vẫn còn sử dụng	667.410.037 /	13.041.380.905 /	2.175.185.115 /	253.911.155 /	740.109.868 /	16.877.997.080 /
Chờ thanh lý						
<b>Giá trị hao mòn</b>						
Số đầu năm	10.827.150.981 /	24.961.645.116 /	2.626.547.754 /	253.911.155 /	740.109.868 /	39.409.364.874 /
Khấu hao trong kỳ	649.330.842 /	1.121.314.665 /	25.660.836 /	-	-	1.796.306.343 /
<b>Số cuối kỳ</b>	<b>11.476.481.823</b>	<b>26.082.959.781</b>	<b>2.652.208.590</b>	<b>253.911.155</b>	<b>740.109.868</b>	<b>41.205.671.217</b>
<b>Giá trị còn lại</b>						
Số đầu năm	26.198.411.077 /	6.058.398.322 /	61.854.042 /	-	-	32.318.663.441 /
<b>Số cuối kỳ</b>	<b>25.549.080.235</b>	<b>5.300.953.157</b>	<b>36.193.206</b>	<b>-</b>	<b>-</b>	<b>30.886.226.598</b>
<i>Trong đó:</i>						
Tạm thời chưa sử dụng	-	-	-	-	-	-
Đang chờ thanh lý	-	-	-	-	-	-

Một số tài sản cố định hữu hình có giá trị còn lại theo sổ sách là 29.834.239.592 VND đã được thế chấp, cầm cố để đảm bảo cho các khoản vay của Ngân hàng TMCP Đầu tư và Phát triển Việt Nam - Chi nhánh Bình Dương (xem thuyết minh số V.13).

## CÔNG TY CỔ PHẦN DƯỢC BECAMEX

Địa chỉ: Đường NA6, Khu công nghiệp Mỹ Phước 2, phường Mỹ Phước, thị xã Bến Cát, tỉnh Bình Dương

### BÁO CÁO TÀI CHÍNH GIỮA NIÊN ĐỘ

6 tháng đầu của năm tài chính kết thúc ngày 31 tháng 12 năm 2017

Bản thuyết minh Báo cáo tài chính giữa niên độ (tiếp theo)

#### 8. Tài sản cố định vô hình

	<u>Quyền sử dụng đất</u>	<u>Phần mềm máy tính</u>	<u>Cộng</u>
<b>Nguyên giá</b>			
Số đầu năm	75.626.184 /	319.090.900 /	394.717.084 /
<b>Số cuối kỳ</b>	<b>75.626.184</b>	<b>319.090.900</b>	<b>394.717.084</b>
<i>Trong đó:</i>			
Đã khấu hao hết nhưng vẫn còn sử dụng	-	319.090.900	319.090.900
<b>Giá trị hao mòn</b>			
Số đầu năm	-	319.090.900 /	319.090.900
<b>Số cuối kỳ</b>	-	<b>319.090.900</b>	<b>319.090.900</b>
<b>Giá trị còn lại</b>			
Số đầu năm	75.626.184 /	-	75.626.184 /
<b>Số cuối kỳ</b>	<b>75.626.184</b>	-	<b>75.626.184</b>
<i>Trong đó:</i>			
Tạm thời chưa sử dụng	-	-	-
Đang chờ thanh lý	-	-	-

#### 9. Tài sản thuế thu nhập hoãn lại

Công ty chưa ghi nhận tài sản thuế thu nhập hoãn lại cho khoản lỗ tính thuế với số tiền là 27.860.169.412 VND.

(i) Chi tiết lỗ tính thuế chưa ghi nhận như sau:

Năm 2013	6.454.532.581 /
Năm 2014	6.418.233.961 /
Năm 2015	5.020.581.611 /
Năm 2016	4.885.022.628 /
6 tháng đầu năm 2017	5.081.798.631 /
<b>Cộng</b>	<b>27.860.169.412 /</b>

Theo Luật Thuế thu nhập doanh nghiệp hiện hành, khoản lỗ của bất kỳ năm tính thuế nào được chuyển sang bù trừ vào thu nhập trong thời gian tối đa không quá 5 năm kể từ năm tiếp sau năm phát sinh lỗ và chênh lệch tạm thời có thể được khấu trừ không bị giới hạn về thời gian. Tài sản thuế thu nhập hoãn lại không được ghi nhận cho những khoản này vì ít có khả năng có thu nhập chịu thuế trong tương lai để sử dụng những lợi ích đó.

#### 10. Phải trả người bán ngắn hạn

	<u>Số cuối kỳ</u>	<u>Số đầu năm</u>
<b>Phải trả các bên liên quan</b>	<b>73.214.036.920 /</b>	<b>76.324.840.195 /</b>
Tổng Công ty Đầu tư và Phát triển công nghiệp – TNHH MTV	72.173.088.456 /	75.401.587.731 /
Công ty Cổ phần Xây dựng và Giao thông Bình Dương	884.514.464 /	884.514.464 /
Công ty Cổ phần Bệnh viện Mỹ Phước	154.784.000 /	37.088.000 /
Công ty Cổ phần Công nghệ và Truyền thông Việt Nam	1.650.000 /	1.650.000 /
<b>Phải trả các nhà cung cấp khác</b>	<b>3.067.151.981 /</b>	<b>5.867.591.604 /</b>
<b>Cộng</b>	<b>76.281.188.901 /</b>	<b>82.192.431.799 /</b>



## CÔNG TY CỔ PHẦN DƯỢC BECAMEX

Địa chỉ: Đường NA6, Khu công nghiệp Mỹ Phước 2, phường Mỹ Phước, thị xã Bến Cát, tỉnh Bình Dương

BÁO CÁO TÀI CHÍNH GIỮA NIÊN ĐỘ

6 tháng đầu của năm tài chính kết thúc ngày 31 tháng 12 năm 2017

Bản thuyết minh Báo cáo tài chính giữa niên độ (tiếp theo)

Công ty không có nợ phải trả người bán quá hạn chưa thanh toán.

### 11. Người mua trả tiền trước ngắn hạn

	Số cuối kỳ	Số đầu năm
Công ty TNHH Dược phẩm Lâm Tường Phát	675.000.000/	863.914.561/
Cửa hàng 42 - Gian B16 (Quận 10, TP.Hồ Chí Minh)	447.964.835/	-
Các khách hàng khác	154.023.062/	142.969.539/
<b>Cộng</b>	<b>1.276.987.897</b>	<b>1.006.884.100</b>

### 12. Thuế và các khoản phải nộp Nhà nước

	Số đầu năm		Số phát sinh trong kỳ		Số cuối kỳ	
	Phải nộp	Phải thu	Số phải nộp	Số đã thực nộp	Phải nộp	Phải thu
Thuế GTGT hàng bán nội địa	1.437.459.357/	-	99.013.725/	(1.536.473.082)/	-	-
Thuế thu nhập doanh nghiệp	2.145.033.860/	-	-	(2.158.434.051)/	-	13.400.191/
Thuế thu nhập cá nhân	13.123.858/	-	92.388.302/	(83.575.820)/	21.936.340/	-
Các loại thuế khác	-	-	198.060.000/	(198.000.000)/	-	-
<b>Cộng</b>	<b>3.595.617.075</b>	<b>-</b>	<b>389.402.027</b>	<b>(3.976.482.953)</b>	<b>21.936.340</b>	<b>13.400.191</b>

#### Thuế giá trị gia tăng

Công ty nộp thuế giá trị gia tăng theo phương pháp khấu trừ. Thuế suất thuế giá trị gia tăng như sau:

- Hoạt động bán thuốc	5%
- Hoạt động khác	10%

#### Thuế thu nhập doanh nghiệp

Công ty phải nộp thuế thu nhập doanh nghiệp cho các khoản thu nhập tính thuế với thuế suất 20%.

Thuế thu nhập doanh nghiệp phải nộp trong kỳ được dự tính như sau:

	Lũy kế từ đầu năm đến cuối kỳ này	
	Năm nay	Năm trước
Tổng lợi nhuận kế toán trước thuế	(5.086.853.507)/	(6.065.269.983)/
Các khoản điều chỉnh tăng, giảm lợi nhuận kế toán để xác định lợi nhuận chịu thuế thu nhập doanh nghiệp:		
- Các khoản điều chỉnh tăng	5.054.876/	57.600.000/
- Các khoản điều chỉnh giảm	-	-
Thu nhập chịu thuế	(5.081.798.631)/	(6.007.669.983)/
Trong đó:		
- Hoạt động kinh doanh chính	(5.081.798.631)	(6.007.669.983)/
- Hoạt động kinh doanh bất động sản	-	-
- Thu nhập khác	-	-
Thuế suất thuế thu nhập doanh nghiệp	20%	20%
<b>Thuế thu nhập doanh nghiệp còn phải nộp</b>	<b>-</b>	<b>-</b>

## CÔNG TY CỔ PHẦN DƯỢC BECAMEX

Địa chỉ: Đường NA6, Khu công nghiệp Mỹ Phước 2, phường Mỹ Phước, thị xã Bến Cát, tỉnh Bình Dương

### BÁO CÁO TÀI CHÍNH GIỮA NIÊN ĐỘ

6 tháng đầu của năm tài chính kết thúc ngày 31 tháng 12 năm 2017

Bản thuyết minh Báo cáo tài chính giữa niên độ (tiếp theo)

Việc xác định thuế thu nhập doanh nghiệp phải nộp của Công ty được căn cứ vào các quy định hiện hành về thuế. Tuy nhiên, những quy định này thay đổi theo từng thời kỳ và các quy định về thuế đối với nhiều loại giao dịch khác nhau có thể được giải thích theo nhiều cách khác nhau. Do vậy số thuế được trình bày trên Báo cáo tài chính giữa niên độ có thể sẽ thay đổi khi cơ quan thuế kiểm tra.

#### *Các loại thuế khác*

Công ty kê khai và nộp theo quy định.

#### 13. Phải trả người lao động

Tiền lương tháng 6 còn phải trả người lao động.

#### 14. Chi phí phải trả ngắn hạn

	<u>Số cuối kỳ</u>	<u>Số đầu năm</u>
Chi phí lãi vay phải trả	272.988.110 /	253.430.334 /
Chi phí dịch vụ mua ngoài phải trả	40.000.000 /	40.000.000 /
Các chi phí phải trả ngắn hạn khác	328.754.082 /	778.454.167 /
<b>Cộng</b>	<b>641.742.192</b>	<b>1.071.884.501</b>

#### 15. Phải trả khác

##### 15a. Phải trả ngắn hạn khác

	<u>Số cuối kỳ</u>	<u>Số đầu năm</u>
<b><i>Phải trả các bên liên quan</i></b>	<b>1.223.220.000 /</b>	<b>967.180.000 /</b>
Tổng Công ty Đầu tư và Phát triển công nghiệp – TNHH MTV (Becamex IDC) - cổ tức phải trả	1.133.220.000 /	927.180.000 /
Công ty Cổ phần Kinh doanh và Phát triển Bình Dương - cổ tức phải trả	90.000.000 /	40.000.000 /
<b><i>Phải trả các tổ chức và cá nhân khác</i></b>	<b>5.091.228.551 /</b>	<b>4.850.053.391</b>
Tài sản thừa chờ giải quyết	-	136.362.164 /
Kinh phí công đoàn	35.959.543 /	60.126.487 /
Bảo hiểm y tế	54.065.917 /	57.911.240 /
Bảo hiểm thất nghiệp	25.447.119 /	27.795.463 /
Nhận ký quỹ ngắn hạn	2.619.000.000 /	2.619.000.000 /
Cổ tức phải trả	2.067.612.000 /	1.699.512.000 /
Các khoản phải trả ngắn hạn khác	289.143.972 /	249.346.037 /
<b>Cộng</b>	<b>6.314.448.551</b>	<b>5.817.233.391 /</b>

##### 15b. Phải trả dài hạn khác

Trợ cấp mất việc làm phải trả người lao động.

#### 16. Vay ngắn hạn

Khoản vay Ngân hàng TMCP Đầu tư và Phát triển Việt Nam – Chi nhánh Bình Dương để bổ sung vốn lưu động với lãi suất thay đổi theo từng kế ước nhận nợ, thời hạn vay là 9 tháng/món. Khoản vay này được đảm bảo bằng tài khoản tiền gửi không kỳ hạn tại Ngân hàng này, toàn bộ khoản phải thu khách hàng của Công ty (xem thuyết minh số V.1 và V.2) và thế chấp một số nhà xưởng và máy móc thiết bị của Công ty (xem thuyết minh số V.7).

Công ty có khả năng trả được các khoản vay ngắn hạn.



## CÔNG TY CỔ PHẦN DƯỢC BECAMEX

Địa chỉ: Đường NA6, Khu công nghiệp Mỹ Phước 2, phường Mỹ Phước, thị xã Bến Cát, tỉnh Bình Dương

### BÁO CÁO TÀI CHÍNH GIỮA NIÊN ĐỘ

6 tháng đầu của năm tài chính kết thúc ngày 31 tháng 12 năm 2017

**Bản thuyết minh Báo cáo tài chính giữa niên độ (tiếp theo)**

Chi tiết số phát sinh về các khoản vay ngắn hạn trong kỳ như sau:

Số đầu năm	29.437.802.747 /
Số tiền vay phát sinh	27.271.369.523 /
Số tiền vay đã trả	(30.634.970.937) /
<b>Số cuối kỳ</b>	<b>26.074.201.333 /</b>

Công ty không có các khoản vay quá hạn chưa thanh toán.

#### 17. Quỹ khen thưởng, phúc lợi

Công ty chỉ có quỹ khen thưởng, phúc lợi. Chi tiết phát sinh như sau:

	<u>Kỳ này</u>	<u>Kỳ trước</u>
Số đầu năm	516.061.861 /	829.736.973 /
Tăng do trích lập từ lợi nhuận	275.272.846 /	166.454.388 /
Chi quỹ	(414.992.000) /	(297.195.000) /
<b>Số cuối kỳ</b>	<b>376.342.707</b>	<b>698.996.361 /</b>

#### 18. Vốn chủ sở hữu

##### 18a. Bảng đối chiếu biến động của vốn chủ sở hữu

Thông tin về biến động của vốn chủ sở hữu được trình bày ở Phụ lục 01 đính kèm.

##### 18b. Chi tiết vốn góp của chủ sở hữu

	<u>Số cuối kỳ</u>	<u>Số đầu năm</u>
Tổng Công ty Đầu tư và Phát triển công nghiệp TNHH MTV (Becamex IDC)	20.604.000.000 /	20.604.000.000 /
Công ty Cổ phần Chứng khoán Đệ Nhất	3.778.000.000 /	3.763.000.000 /
Công ty Cổ phần Dược Hậu Giang	1.826.000.000 /	1.826.000.000 /
Công ty Cổ phần Kinh doanh và Phát triển Bình Dương	1.000.000.000 /	1.000.000.000 /
Các cổ đông khác	13.192.000.000 /	13.207.000.000 /
<b>Cộng</b>	<b>40.400.000.000</b>	<b>40.400.000.000</b>

Tình hình góp vốn điều lệ như sau:

	<u>Theo Giấy chứng nhận đăng ký doanh nghiệp</u>		<u>Vốn điều lệ đã góp (VND)</u>	<u>Vốn điều lệ còn phải góp (VND)</u>
	<u>VND</u>	<u>Tỷ lệ (%)</u>		
Tổng Công ty Đầu tư và Phát triển công nghiệp TNHH MTV (Becamex IDC)	20.604.000.000 /	51	20.604.000.000 /	-
Các cổ đông khác	19.796.000.000 /	49	19.796.000.000 /	-
<b>Cộng</b>	<b>40.400.000.000 /</b>	<b>100</b>	<b>40.400.000.000 /</b>	<b>-</b>

## CÔNG TY CỔ PHẦN DƯỢC BECAMEX

Địa chỉ: Đường NA6, Khu công nghiệp Mỹ Phước 2, phường Mỹ Phước, thị xã Bến Cát, tỉnh Bình Dương

### BÁO CÁO TÀI CHÍNH GIỮA NIÊN ĐỘ

6 tháng đầu của năm tài chính kết thúc ngày 31 tháng 12 năm 2017

**Bản thuyết minh Báo cáo tài chính giữa niên độ (tiếp theo)**

#### 18c. Cổ phiếu

	<u>Số cuối kỳ</u>	<u>Số đầu năm</u>
Số lượng cổ phiếu đăng ký phát hành	4.040.000 /	4.040.000 /
Số lượng cổ phiếu đã bán ra công chúng	4.040.000 /	4.040.000 /
- Cổ phiếu phổ thông	4.040.000 /	4.040.000 /
- Cổ phiếu ưu đãi	-	-
Số lượng cổ phiếu được mua lại	(19.600) /	(19.600) /
- Cổ phiếu phổ thông	(19.600)	(19.600)
- Cổ phiếu ưu đãi	-	-
Số lượng cổ phiếu đang lưu hành	4.020.400 /	4.020.400 /
- Cổ phiếu phổ thông	4.020.400	4.020.400
- Cổ phiếu ưu đãi	-	-

Mệnh giá cổ phiếu đang lưu hành: 10.000 VND.

#### 18d. Phân phối lợi nhuận

Trong kỳ Công ty đã phân phối lợi nhuận theo Nghị quyết Đại hội cổ đông thường niên năm 2016 ngày 25 tháng 4 năm 2017 như sau:

	VND
• Chia cổ tức cho các cổ đông	: 2.010.200.000 /
• Trích quỹ đầu tư phát triển	: 137.636.423 /
• Trích quỹ khen thưởng, phúc lợi	: 275.272.846 /
• Thù lao Hội đồng quản trị	: 204.000.000 /

#### 19. Các khoản mục ngoài Bảng cân đối kế toán

##### 19a. Ngoại tệ các loại

Tại ngày kết thúc kỳ kế toán, tiền bao gồm 74,40 USD (số đầu năm là 74,40 USD).

##### 19b. Nợ khó đòi đã xử lý

	<u>Số cuối kỳ</u>	<u>Số đầu năm</u>	<u>Nguyên nhân xóa sổ</u>
Tổng Công ty Đầu tư và Phát triển công nghiệp – TNHH MTV (khoản hỗ trợ chi phí lãi vay)	1.353.900.744 /	-	Theo thỏa thuận xóa khoản hỗ trợ lãi vay của Tổng Công ty
Công ty TNHH Dược phẩm Hưng Phúc	355.819.281 /	355.819.281 /	Không thu được tiền bán hàng do hàng không đạt chất lượng
Công ty TNHH dược phẩm Hải Tâm	540.040.712 /	-	Không thu hồi được
Các khoản trả trước cho người bán đã xóa sổ	118.101.704 /	118.101.704 /	Không thu hồi được
Các khoản phải thu khách hàng khác đã xóa sổ	1.196.237.190 /	-	Không thu hồi được
<b>Cộng</b>	<b><u>3.564.099.631 /</u></b>	<b><u>473.920.985 /</u></b>	



## CÔNG TY CỔ PHẦN DƯỢC BECAMEX

Địa chỉ: Đường NA6, Khu công nghiệp Mỹ Phước 2, phường Mỹ Phước, thị xã Bến Cát, tỉnh Bình Dương

### BÁO CÁO TÀI CHÍNH GIỮA NIÊN ĐỘ

6 tháng đầu của năm tài chính kết thúc ngày 31 tháng 12 năm 2017

Bản thuyết minh Báo cáo tài chính giữa niên độ (tiếp theo)

## VI. THÔNG TIN BỔ SUNG CHO CÁC KHOẢN MỤC TRÌNH BÀY TRONG BÁO CÁO KẾT QUẢ HOẠT ĐỘNG KINH DOANH GIỮA NIÊN ĐỘ

### 1. Doanh thu bán hàng và cung cấp dịch vụ

#### 1a. Tổng doanh thu

	Luỹ kế từ đầu năm đến cuối kỳ này	
	Năm nay	Năm trước
Doanh thu bán hàng hóa	11.270.297.511 /	12.979.079.801 /
Doanh thu bán thành phẩm	13.822.981.233 /	13.787.047.736 /
Doanh thu cung cấp dịch vụ	65.356.359 /	70.086.516 /
<b>Cộng</b>	<b>25.158.635.103 /</b>	<b>26.836.214.053 /</b>

#### 1b. Doanh thu bán hàng và cung cấp dịch vụ cho các bên liên quan

Các giao dịch về bán hàng và cung cấp dịch vụ cho các bên liên quan như sau:

	Luỹ kế từ đầu năm đến cuối kỳ này	
	Năm nay	Năm trước
<i>Công ty Cổ phần bệnh viện Mỹ Phước</i>		
Bán hàng hóa	856.435.635 /	846.995.860 /
<i>Công ty Cổ phần bệnh viện đa khoa Quốc Tế Becamex</i>		
Bán hàng hóa	51.456.599 /	

### 2. Các khoản giảm trừ doanh thu

	Luỹ kế từ đầu năm đến cuối kỳ này	
	Năm nay	Năm trước
Chiết khấu thương mại	76.184.463 /	220.619.570 /
Hàng bán bị trả lại	2.628.375 /	9.927.304 /
<b>Cộng</b>	<b>78.812.838 /</b>	<b>230.546.874 /</b>

### 3. Giá vốn hàng bán

	Luỹ kế từ đầu năm đến cuối kỳ này	
	Năm nay	Năm trước
Giá vốn của hàng hóa đã cung cấp	9.663.589.960 /	10.862.282.998 /
Giá vốn của thành phẩm đã cung cấp	11.442.211.371 /	10.946.559.277 /
Giá vốn của dịch vụ đã cung cấp	18.867.600 /	13.009.230 /
Các khoản chi phí vượt mức bình thường	1.355.242.958 /	1.524.990.322 /
<b>Cộng</b>	<b>22.479.911.889 /</b>	<b>23.346.841.827 /</b>

### 4. Chi phí bán hàng

	Luỹ kế từ đầu năm đến cuối kỳ này	
	Năm nay	Năm trước
Chi phí cho nhân viên	2.164.837.598 /	1.917.585.449 /
Chi phí vật liệu, đồ dùng	17.819.208 /	36.760.020 /
Chi phí khấu hao tài sản cố định	85.528.224 /	89.960.910 /
Các chi phí khác	193.580.961 /	155.356.326 /
<b>Cộng</b>	<b>2.461.765.991 /</b>	<b>2.199.662.705 /</b>

## CÔNG TY CỔ PHẦN DƯỢC BECAMEX

Địa chỉ: Đường NA6, Khu công nghiệp Mỹ Phước 2, phường Mỹ Phước, thị xã Bến Cát, tỉnh Bình Dương

### BÁO CÁO TÀI CHÍNH GIỮA NIÊN ĐỘ

6 tháng đầu của năm tài chính kết thúc ngày 31 tháng 12 năm 2017

Bản thuyết minh Báo cáo tài chính giữa niên độ (tiếp theo)

#### 5. Chi phí quản lý doanh nghiệp

	Luỹ kế từ đầu năm đến cuối kỳ này	
	Năm nay	Năm trước
Chi phí cho nhân viên	2.828.499.014 /	2.872.778.675 /
Chi phí đồ dùng văn phòng	374.995.206 /	385.629.246 /
Chi phí khấu hao tài sản cố định	99.262.062 /	128.523.890 /
Chi phí dự phòng	2.311.486 /	-
Các chi phí khác	1.306.290.463 /	2.895.750.327 /
<b>Cộng</b>	<b>4.611.358.231 /</b>	<b>6.282.682.138 /</b>

#### 6. Thu nhập khác

	Luỹ kế từ đầu năm đến cuối kỳ này	
	Năm nay	Năm trước
Xử lý thừa kiểm kê	136.978.164 /	-
Giá trị hàng được khuyến mãi, chiết khấu	285.752.858 /	219.878.956 /
Thu nhập khác	64.199.985 /	72.840.189 /
<b>Cộng</b>	<b>486.931.007 /</b>	<b>292.719.145 /</b>

#### 7. Lãi trên cổ phiếu

##### 7a. Lãi cơ bản/suy giảm trên cổ phiếu

	Luỹ kế từ đầu năm đến cuối kỳ này	
	Năm nay	Năm trước
Lợi nhuận kế toán sau thuế thu nhập doanh nghiệp	(5.086.853.507) /	(6.065.269.983) /
Trích quỹ khen thưởng, phúc lợi	(275.272.846) /	(166.454.388) /
Trích thưởng Hội đồng quản trị và Ban kiểm soát	(192.000.000) /	(144.000.000) /
Lợi nhuận tính lãi cơ bản/suy giảm trên cổ phiếu	(5.554.126.353) /	(6.375.724.371) /
Số lượng bình quân gia quyền của cổ phiếu phổ thông đang lưu hành trong kỳ	4.020.400 /	4.020.400 /
<b>Lãi cơ bản/suy giảm trên cổ phiếu</b>	<b>(1.381) /</b>	<b>(1.586) /</b>

##### 7b. Thông tin khác

Không có các giao dịch cổ phiếu phổ thông hoặc giao dịch cổ phiếu phổ thông tiềm năng nào xảy ra từ ngày kết thúc kỳ kế toán đến ngày công bố Báo cáo tài chính giữa niên độ này.

#### 8. Chi phí sản xuất kinh doanh theo yếu tố

	Luỹ kế từ đầu năm đến cuối kỳ này	
	Năm nay	Năm trước
Chi phí nguyên liệu, vật liệu	7.497.953.039 /	7.202.031.814 /
Chi phí nhân công	7.848.842.192 /	7.049.379.520 /
Chi phí khấu hao tài sản cố định	1.796.306.343 /	2.166.207.090 /
Chi phí khác	2.094.748.664 /	3.539.037.325 /
<b>Cộng</b>	<b>19.237.850.238 /</b>	<b>19.956.655.749 /</b>



## CÔNG TY CỔ PHẦN DƯỢC BECAMEX

Địa chỉ: Đường NA6, Khu công nghiệp Mỹ Phước 2, phường Mỹ Phước, thị xã Bến Cát, tỉnh Bình Dương

**BÁO CÁO TÀI CHÍNH GIỮA NIÊN ĐỘ**

6 tháng đầu của năm tài chính kết thúc ngày 31 tháng 12 năm 2017

**Bản thuyết minh Báo cáo tài chính giữa niên độ (tiếp theo)**

### VII. NHỮNG THÔNG TIN KHÁC

#### 1. **Giao dịch và số dư với các bên liên quan**

Các bên liên quan với Công ty bao gồm: các thành viên quản lý chủ chốt, các cá nhân có liên quan với các thành viên quản lý chủ chốt và các bên liên quan khác.

##### *1a. **Giao dịch và số dư với các thành viên quản lý chủ chốt và các cá nhân có liên quan với các thành viên quản lý chủ chốt***

Các thành viên quản lý chủ chốt gồm: các thành viên Hội đồng quản trị và các thành viên Ban điều hành (Ban Tổng Giám đốc). Các cá nhân có liên quan với các thành viên quản lý chủ chốt là các thành viên mật thiết trong gia đình các thành viên quản lý chủ chốt.

##### *Giao dịch với các thành viên quản lý chủ chốt và các cá nhân có liên quan với các thành viên quản lý chủ chốt*

Công ty không phát sinh giao dịch bán hàng và cung cấp dịch vụ cũng như các giao dịch khác với các thành viên quản lý chủ chốt và các cá nhân có liên quan với các thành viên quản lý chủ chốt.

##### *Công nợ với các thành viên quản lý chủ chốt và các cá nhân có liên quan với các thành viên quản lý chủ chốt*

Công ty không có công nợ với các thành viên quản lý chủ chốt và các cá nhân có liên quan với các thành viên quản lý chủ chốt.

##### *Thu nhập của các thành viên quản lý chủ chốt*

Thu nhập của các thành viên quản lý chủ chốt chỉ có lương với tổng tiền lương trong kỳ là 301.500.000 VND (cùng kỳ năm trước là 357.072.501 VND).

##### *1b. **Giao dịch và số dư với các bên liên quan khác***

Các bên liên quan khác với Công ty bao gồm: các công ty con, các công ty liên kết, cơ sở kinh doanh đồng kiểm soát, các cá nhân có quyền trực tiếp hoặc gián tiếp biểu quyết ở Công ty và các thành viên mật thiết trong gia đình của họ, các doanh nghiệp do các nhân viên quản lý chủ chốt và các cá nhân có quyền trực tiếp hoặc gián tiếp biểu quyết của Công ty và các thành viên mật thiết trong gia đình của họ.

Các bên liên quan khác với Công ty gồm:

<b>Bên liên quan khác</b>	<b>Mối quan hệ</b>
Tổng Công ty đầu tư và phát triển công nghiệp – TNHH MTV (Becamex IDC)	Công ty mẹ
Công ty Cổ phần phát triển hạ tầng kỹ thuật	Công ty cùng Tập đoàn
Công ty Cổ phần Kinh doanh và Phát triển Bình Dương	Công ty cùng Tập đoàn
Công ty Cổ phần Xây dựng và Giao thông Bình Dương	Công ty cùng Tập đoàn
Công ty Cổ phần Bệnh viện Mỹ Phước	Công ty cùng Tập đoàn
Công ty TNHH MTV Cấp thoát nước môi trường Bình Dương	Công ty cùng Tập đoàn
Công ty Cổ phần Chứng khoán Đệ Nhất	Công ty liên kết của Công ty mẹ
Công ty Cổ phần Bảo hiểm Hùng Vương	Công ty liên kết của Công ty mẹ
Công ty Cổ phần Công nghệ & Truyền thông Việt Nam	Công ty liên kết của Công ty mẹ
Công ty Cổ phần bệnh viện đa khoa Quốc Tế Becamex	Công ty con của Công ty mẹ

## CÔNG TY CỔ PHẦN DƯỢC BECAMEX

Địa chỉ: Đường NA6, Khu công nghiệp Mỹ Phước 2, phường Mỹ Phước, thị xã Bến Cát, tỉnh Bình Dương

**BÁO CÁO TÀI CHÍNH GIỮA NIÊN ĐỘ**

6 tháng đầu của năm tài chính kết thúc ngày 31 tháng 12 năm 2017

**Bản thuyết minh Báo cáo tài chính giữa niên độ (tiếp theo)**

*Giao dịch với các bên liên quan khác*

Ngoài các giao dịch bán hàng và cung cấp dịch vụ phát sinh với các bên liên quan khác đã được trình bày tại thuyết minh số VI.1b, Công ty còn phát sinh giao dịch khác với các bên liên quan khác như sau:

	Lũy kế từ đầu năm đến cuối kỳ này	
	Năm nay	Năm trước
<b>Tổng Công ty đầu tư và phát triển công nghiệp – TNHH MTV (Becamex IDC)</b>		
Mua dịch vụ	140.072.840 /	124.716.352 /
Cổ tức phải trả	1.030.200.000 /	824.160.000 /
<b>Công ty Cổ phần Kinh doanh và Phát triển Bình Dương</b>		
Cổ tức phải trả	50.000.000 /	40.000.000 /
<b>Công ty Cổ phần Bệnh viện Mỹ Phước</b>		
Mua thức ăn	106.996.363 /	162.239.092 /
Mua dịch vụ	-	11.145.000 /
Chi phí hoa hồng bán thuốc	-	22.900.405 /
<b>Công ty Cổ phần Chứng khoán Đệ Nhất</b>		
Mua dịch vụ	15.000.000 /	10.000.000 /
Cổ tức phải trả	188.900.000 /	150.250.000 /
<b>Công ty Cổ phần Công nghệ &amp; truyền thông Việt Nam</b>		
Mua dịch vụ	9.000.000 /	66.420.000 /
<b>Công ty TNHH MTV cấp thoát nước môi trường Bình Dương</b>		
Mua nước sinh hoạt	96.640.714 /	37.048.238 /
<b>Công ty Cổ phần Phát triển hạ tầng kỹ thuật</b>		
Mua dịch vụ	-	11.781.820 /

Giá hàng hóa, dịch vụ cung cấp cho các bên liên quan khác là giá thỏa thuận. Việc mua hàng hóa, dịch vụ từ các bên liên quan khác được thực hiện theo giá thỏa thuận.

*Công nợ với các bên liên quan khác*

Công nợ với các bên liên quan khác được trình bày tại các thuyết minh số V.2, V.3, V.10 và V.15a.

Các khoản công nợ phải thu các bên liên quan khác không có bảo đảm và sẽ được thanh toán bằng tiền.



## **CÔNG TY CỔ PHẦN DƯỢC BECAMEX**

Địa chỉ: Đường NA6, Khu công nghiệp Mỹ Phước 2, phường Mỹ Phước, thị xã Bến Cát, tỉnh Bình Dương

**BÁO CÁO TÀI CHÍNH GIỮA NIÊN ĐỘ**

6 tháng đầu của năm tài chính kết thúc ngày 31 tháng 12 năm 2017

**Bản thuyết minh Báo cáo tài chính giữa niên độ (tiếp theo)**

---

### **2. Thông tin về bộ phận**

Báo cáo bộ phận chính yếu là theo lĩnh vực kinh doanh do Công ty được tổ chức và quản lý theo tính chất của sản phẩm và dịch vụ.

Các chi phí dùng chung được phân bổ cho các bộ phận theo doanh thu.

#### ***Thông tin về lĩnh vực kinh doanh***

Công ty có các lĩnh vực kinh doanh chính sau:

- Lĩnh vực sản xuất dược phẩm.
- Lĩnh vực kinh doanh dược phẩm, vật tư y tế.
- Lĩnh vực kinh doanh bất động sản.

Thông tin về bộ phận theo lĩnh vực kinh doanh của Công ty được thể hiện ở Phụ lục 2 đính kèm.

#### ***Thông tin về khu vực địa lý***

Toàn bộ hoạt động của Công ty chỉ diễn ra trên lãnh thổ Việt Nam.

### **3. Quản lý rủi ro tài chính**

Hoạt động của Công ty phát sinh các rủi ro tài chính sau: rủi ro tín dụng, rủi ro thanh khoản và rủi ro thị trường. Ban Tổng Giám đốc chịu trách nhiệm trong việc thiết lập các chính sách và các kiểm soát nhằm giảm thiểu các rủi ro tài chính cũng như giám sát việc thực hiện các chính sách và các kiểm soát đã thiết lập.

#### **3a. Rủi ro tín dụng**

Rủi ro tín dụng là rủi ro mà một bên tham gia trong hợp đồng không có khả năng thực hiện được nghĩa vụ của mình dẫn đến tổn thất về tài chính cho Công ty.

Công ty có các rủi ro tín dụng phát sinh chủ yếu từ các khoản phải thu khách hàng và tiền gửi ngân hàng.

##### ***Phải thu khách hàng***

Để quản lý nợ phải thu khách hàng, Ban Tổng Giám đốc đã ban hành quy chế bán hàng với các quy định chặt chẽ về các đối tượng mua hàng, định mức bán hàng, hạn mức nợ và thời hạn nợ một cách cụ thể. Hàng tháng Ban Tổng Giám đốc thực hiện kiểm tra việc tuân thủ quy chế bán hàng này. Ngoài ra, nhân viên phòng kế toán thường xuyên theo dõi nợ phải thu để đôn đốc thu hồi.

Công ty có rủi ro tín dụng tập trung liên quan đến Công ty Cổ phần Kinh doanh và Phát triển Bình Dương với số dư nợ tại ngày kết thúc kỳ kế toán chiếm 95% tổng số dư nợ phải thu (số đầu năm chiếm 93%). Các khách hàng khác có số dư dưới 5% tổng số dư nợ phải thu nên rủi ro tín dụng tập trung đối với khoản phải thu của các khách hàng này là thấp.

##### ***Tiền gửi ngân hàng***

Các khoản tiền gửi ngân hàng không có kỳ hạn của Công ty được gửi tại các ngân hàng được nhiều người biết đến ở Việt Nam do vậy rủi ro tín dụng đối với tiền gửi ngân hàng là thấp.

Mức độ rủi ro tín dụng tối đa đối với các tài sản tài chính là giá trị ghi sổ của các tài sản tài chính (xem thuyết minh số VII.4 về giá trị ghi sổ của các tài sản tài chính).

## CÔNG TY CỔ PHẦN DƯỢC BECAMEX

Địa chỉ: Đường NA6, Khu công nghiệp Mỹ Phước 2, phường Mỹ Phước, thị xã Bến Cát, tỉnh Bình Dương

### BÁO CÁO TÀI CHÍNH GIỮA NIÊN ĐỘ

6 tháng đầu của năm tài chính kết thúc ngày 31 tháng 12 năm 2017

**Bản thuyết minh Báo cáo tài chính giữa niên độ (tiếp theo)**

Bảng phân tích về thời gian quá hạn và giảm giá của các tài sản tài chính như sau:

	<b>Chưa quá hạn hoặc chưa bị giảm giá</b>	<b>Đã quá hạn và/hoặc bị giảm giá</b>	<b>Cộng</b>
<b>Số cuối kỳ</b>			
Tiền và các khoản tương đương tiền	1.586.576.739 /	-	1.586.576.739 /
Phải thu khách hàng	94.799.144.767 /	582.603.327 /	95.381.748.094 /
<b>Cộng</b>	<b>96.385.721.506 /</b>	<b>582.603.327 /</b>	<b>96.968.324.833 /</b>
<b>Số đầu năm</b>			
Tiền và các khoản tương đương tiền	3.600.245.435 /	-	3.600.245.435 /
Phải thu khách hàng	112.433.974.935 /	2.318.881.229 /	114.752.856.164 /
Các khoản phải thu khác	-	1.353.900.744 /	1.353.900.744 /
<b>Cộng</b>	<b>116.034.220.370 /</b>	<b>3.672.781.973 /</b>	<b>119.707.002.343 /</b>

### 3b. *Rủi ro thanh khoản*

Rủi ro thanh khoản là rủi ro Công ty gặp khó khăn khi thực hiện nghĩa vụ tài chính do thiếu tiền.

Rủi ro thanh khoản của Công ty chủ yếu phát sinh từ việc các tài sản tài chính và nợ phải trả tài chính có các thời điểm đáo hạn lệch nhau.

Công ty quản lý rủi ro thanh khoản thông qua các biện pháp: thường xuyên theo dõi các yêu cầu về thanh toán hiện tại và dự kiến trong tương lai để duy trì một lượng tiền cũng như các khoản vay ở mức phù hợp, giám sát các luồng tiền phát sinh thực tế với dự kiến nhằm giảm thiểu ảnh hưởng do biến động của luồng tiền.

Thời hạn thanh toán của các khoản nợ phải trả tài chính phi phái sinh (không bao gồm lãi phải trả) dựa trên thời hạn thanh toán theo hợp đồng và chưa được chiết khấu như sau:

	<b>Từ 1 năm trở xuống</b>
<b>Số cuối kỳ</b>	
Phải trả người bán	76.281.188.901 /
Vay và nợ	26.074.201.333 /
Các khoản phải trả khác	6.222.820.110 /
<b>Cộng</b>	<b>108.578.210.344 /</b>
<b>Số đầu năm</b>	
Phải trả người bán	82.192.431.799 /
Vay và nợ	29.437.802.747 /
Các khoản phải trả khác	5.579.122.334 /
<b>Cộng</b>	<b>117.209.356.880 /</b>

Ban Tổng Giám đốc cho rằng mức độ rủi ro đối với việc trả nợ là thấp. Công ty có khả năng thanh toán các khoản nợ đến hạn từ dòng tiền từ hoạt động kinh doanh và tiền thu từ các tài sản tài chính đáo hạn. Công ty có đủ khả năng tiếp cận các nguồn vốn và các khoản vay đến hạn trong vòng 12 tháng có thể được gia hạn với các bên cho vay hiện tại.



## CÔNG TY CỔ PHẦN DƯỢC BECAMEX

Địa chỉ: Đường NA6, Khu công nghiệp Mỹ Phước 2, phường Mỹ Phước, thị xã Bến Cát, tỉnh Bình Dương

### BÁO CÁO TÀI CHÍNH GIỮA NIÊN ĐỘ

6 tháng đầu của năm tài chính kết thúc ngày 31 tháng 12 năm 2017

Bản thuyết minh Báo cáo tài chính giữa niên độ (tiếp theo)

#### 3c. *Rủi ro thị trường*

Rủi ro thị trường là rủi ro mà giá trị hợp lý hoặc các luồng tiền trong tương lai của công cụ tài chính sẽ biến động theo những thay đổi của giá thị trường.

Rủi ro thị trường liên quan đến hoạt động của Công ty gồm: rủi ro lãi suất và rủi ro giá hàng hóa, nguyên vật liệu.

Các phân tích về độ nhạy, các đánh giá dưới đây liên quan đến tình hình tài chính của Công ty tại ngày 30 tháng 6 năm 2017 và ngày 31 tháng 12 năm 2016 trên cơ sở giá trị nợ thuần. Mức thay đổi của lãi suất, giá hàng hóa, nguyên vật liệu sử dụng để phân tích độ nhạy được dựa trên việc đánh giá khả năng có thể xảy ra trong vòng một năm tới với các điều kiện quan sát được của thị trường tại thời điểm hiện tại.

#### *Rủi ro về giá hàng hóa, nguyên vật liệu*

Công ty có rủi ro về sự biến động của giá hàng hóa, nguyên vật liệu. Công ty quản lý rủi ro về giá hàng hóa, nguyên vật liệu bằng cách theo dõi chặt chẽ các thông tin và tình hình có liên quan của thị trường nhằm quản lý thời điểm mua hàng, kế hoạch sản xuất và mức hàng tồn kho một cách hợp lý.

Công ty chưa sử dụng các công cụ phái sinh đảm bảo để phòng ngừa các rủi ro về giá hàng hóa, nguyên vật liệu.

#### 3d. *Tài sản đảm bảo*

Công ty không có tài sản tài chính thế chấp cho các đơn vị khác cũng như nhận tài sản thế chấp từ các đơn vị khác tại ngày 30 tháng 6 năm 2017 và tại ngày 31 tháng 12 năm 2016.

#### 4. *Tài sản tài chính và nợ phải trả tài chính*

##### *Tài sản tài chính*

Giá trị ghi sổ của các tài sản tài chính như sau:

	Số cuối kỳ		Số đầu năm	
	Giá gốc	Dự phòng	Giá gốc	Dự phòng
Tiền và các khoản trong đương tiền	1.586.576.739/	-	3.600.245.435/	-
Phải thu khách hàng	95.381.748.094/	(582.603.327)/	114.752.856.164/	(2.316.569.743)/
Các khoản phải thu khác	-	-	1.353.900.744/	(1.353.900.744)/
<b>Cộng</b>	<b>96.968.324.833/</b>	<b>(582.603.327)/</b>	<b>119.707.002.343</b>	<b>(3.670.470.487)/</b>

##### *Nợ phải trả tài chính*

Giá trị ghi sổ của nợ phải trả tài chính như sau:

	Số cuối kỳ	Số đầu năm
Phải trả người bán	76.281.188.901/	82.192.431.799/
Vay và nợ	26.074.201.333/	29.437.802.747/
Các khoản phải trả khác	6.222.820.110/	5.579.122.334/
<b>Cộng</b>	<b>108.578.210.344/</b>	<b>117.209.356.880/</b>

##### *Giá trị hợp lý*

Công ty chưa xác định được giá trị hợp lý của các tài sản tài chính và nợ phải trả tài chính do Thông tư số 210/2009/TT-BTC ngày 06 tháng 11 năm 2009 của Bộ Tài chính cũng như các quy định hiện hành chưa có hướng dẫn cụ thể.

## CÔNG TY CỔ PHẦN DƯỢC BECAMEX

Địa chỉ: Đường NA6, Khu công nghiệp Mỹ Phước 2, phường Mỹ Phước, thị xã Bến Cát, tỉnh Bình Dương

**BÁO CÁO TÀI CHÍNH GIỮA NIÊN ĐỘ**

6 tháng đầu của năm tài chính kết thúc ngày 31 tháng 12 năm 2017

**Bản thuyết minh Báo cáo tài chính giữa niên độ (tiếp theo)**

---

### 5. Sự kiện phát sinh sau ngày kết thúc kỳ kế toán

Không có sự kiện trọng yếu nào phát sinh sau ngày kết thúc kỳ kế toán yêu cầu phải điều chỉnh số liệu hoặc công bố trên Báo cáo tài chính giữa niên độ.

Bình Dương, ngày 11 tháng 7 năm 2017



**Nguyễn Thị Mỹ Trinh**  
Người lập biểu



**Phạm Hồng Nhung**  
Kế toán trưởng



**Nguyễn Thành Trung**  
Tổng Giám đốc



## CÔNG TY CỔ PHẦN DƯỢC BECAMEX

Địa chỉ: Đường NA6, Khu công nghiệp Mỹ Phước 2, phường Mỹ Phước, thị xã Bến Cát, tỉnh Bình Dương  
BÁO CÁO TÀI CHÍNH GIỮA NIÊN ĐỘ

6 tháng đầu của năm tài chính kết thúc ngày 31 tháng 12 năm 2017

**Phụ lục 01: Bảng đối chiếu biến động của vốn chủ sở hữu**

	Vốn góp của chủ sở hữu	Thặng dư vốn cổ phần	Cổ phiếu quỹ	Quỹ đầu tư phát triển	Lợi nhuận sau thuế chưa phân phối	Cộng
Số đầu năm trước	40.400.000.000 /	4.937.900.000 /	(196.000.000) /	3.983.184.792	2.213.069.347	51.338.154.139 /
Lợi nhuận trong kỳ trước	-	-	-	-	(6.065.269.983)	(6.065.269.983) /
Trích lập các quỹ	-	-	-	55.484.796	(221.939.184)	(166.454.388) /
Chia cổ tức, lợi nhuận trong kỳ trước	-	-	-	-	(1.608.160.000)	(1.608.160.000) /
Chi thù lao HĐQT trong kỳ trước	-	-	-	-	(144.000.000)	(144.000.000) /
Số dư cuối kỳ trước	40.400.000.000	4.937.900.000	(196.000.000)	4.038.669.588	(5.826.299.820)	43.354.269.768
Số dư đầu năm nay	40.400.000.000 /	4.937.900.000 /	(196.000.000) /	4.038.669.588 /	2.991.698.619 /	52.172.268.207 /
Lợi nhuận trong kỳ này	-	-	-	-	(5.086.853.507)	(5.086.853.507) /
Trích lập các quỹ trong kỳ này	-	-	-	137.636.423	(412.909.269)	(275.272.846) /
Chia cổ tức, lợi nhuận trong kỳ này	-	-	-	-	(2.010.200.000)	(2.010.200.000) /
Chi thù lao HĐQT trong kỳ này	-	-	-	-	(192.000.000)	(192.000.000) /
Số dư cuối kỳ này	40.400.000.000	4.937.900.000	(196.000.000)	4.176.306.011	(4.710.264.157)	44.607.941.854 /

Đơn vị tính: VND

Bình Dương, ngày 11 tháng 7 năm 2017



Phạm Hồng Nhung  
Kế toán trưởng

Nguyễn Thị Mỹ Trinh  
Người lập

Nguyễn Thành Trung  
Tổng Giám đốc





## CÔNG TY CỔ PHẦN DƯỢC BECAMEX

Địa chỉ: Đường NA6, Khu công nghiệp Mỹ Phước 2, phường Mỹ Phước, thị xã Bến Cát, tỉnh Bình Dương  
BÁO CÁO TÀI CHÍNH GIỮA NIÊN ĐỘ

6 tháng đầu của năm tài chính kết thúc ngày 31 tháng 12 năm 2017

Phụ lục 02: Thông tin về bộ phận theo lĩnh vực kinh doanh (tiếp theo)

Kỳ trước	Lĩnh vực sản xuất được phẩm	Lĩnh vực kinh doanh được phẩm, vật tư y tế	Lĩnh vực kinh doanh bất động sản	Các khoản loại trừ	Cộng
Doanh thu thuần về bán hàng và cung cấp dịch vụ ra bên ngoài	13.638.616.026	12.967.051.153	-	-	26.605.667.179 /
Doanh thu thuần về bán hàng và cung cấp dịch vụ giữa các bộ phận	-	-	-	-	-
<b>Tổng doanh thu thuần về bán hàng và cung cấp dịch vụ</b>	<b>13.638.616.026</b>	<b>12.967.051.153</b>	<b>-</b>	<b>-</b>	<b>26.605.667.179</b>
Kết quả kinh doanh theo bộ phận	25.782.537	1.033.380.110	-	-	1.059.162.647
Các chi phí không phân bổ theo bộ phận					(6.282.682.138)
Lợi nhuận từ hoạt động kinh doanh					(5.223.519.491)
Doanh thu hoạt động tài chính					5.011.725 /
Chi phí tài chính					(1.139.481.362) /
Thu nhập khác					292.719.145 /
Chi phí khác					-
Chi phí thuế thu nhập doanh nghiệp hiện hành					-
Chi phí thuế thu nhập doanh nghiệp hoãn lại					-
<b>Lợi nhuận sau thuế thu nhập doanh nghiệp</b>					<b>(6.065.269.983) /</b>
<b>Tổng chi phí đã phát sinh để mua tài sản cố định và các tài sản dài hạn khác</b>	<b>1.058.417.122</b>	<b>18.790.000</b>	<b>-</b>	<b>-</b>	<b>1.077.207.122</b>
<b>Tổng chi phí khấu hao và phân bổ chi phí trả trước dài hạn</b>	<b>2.468.472.457</b>	<b>168.272.193</b>	<b>-</b>	<b>-</b>	<b>2.636.744.650</b>
<b>Tổng giá trị các khoản chi phí lớn không bằng tiền (trừ chi phí khấu hao và phân bổ chi phí trả trước dài hạn)</b>	<b>-</b>	<b>-</b>	<b>-</b>	<b>-</b>	<b>-</b>

